


SP IPSA

-1,77%
Var. diaria
-4,19%
Var. semanal

8.047,51
Puntos




Fuente B. Comercio

DOW JONES

0,13%
Var. diaria
1,60%
Var. semanal

42.270,07
Puntos

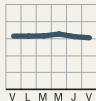


Fuente Bloomberg

COBRE

-0,19%
Var. diaria
-0,27%
Var. semanal

4,36
US\$/libra

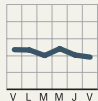


Fuente Cochilco

PETRÓLEO
BRENT

-0,39%
Var. diaria
-0,01
Var. semanal

63,90
US\$/libra



Fuente Bloomberg

UF

Viernes 30\$ 39,187
Sábado 31\$ 39,189
Domingo 01\$ 39,192
Lunes 02\$ 39,195

Fuente Valor Futuro y Banco Central

Dólar

\$ 941,97
Obs. Lunes

\$ 946,50
Interbancario
viernes

Euro

\$ 1.069,93
Lunes

\$ 1.066,65
Viernes

Índices accionarios
por sector

30/05/2025

Fuente Bolsa Electrónica

Variación	Consumo–Básico	Financiero	Gol	Industrial	Materiales	Salud	Servicios Básicos	Tecnología	Telecom.
Diaria	-0,52%	-1,66%	0,00%	1,08%	-1,69%	0,05%	-1,32%	-1,59%	-0,09%
Mensual	-2,42%	0,00%	-12,07%	16,41%	-0,47%	4,59%	0,42%	0,80%	0,80%
Anual	19,28%	23,92%	-12,07%	26,31%	-3,45%	32,16%	14,56%	-6,46%	-6,46%