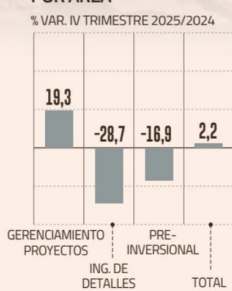




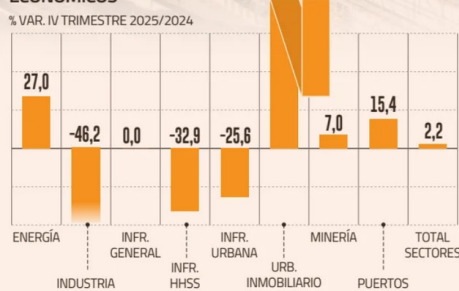
LA EVOLUCIÓN DEL ICON DESDE 2022
BASE 2023



EL COMPORTAMIENTO
POR ÁREA
% VAR. IV TRIMESTRE 2025/2024



LA FOTO POR SECTORES
ECONÓMICOS
% VAR. IV TRIMESTRE 2025/2024



FUENTE: ASOCIACIÓN DE EMPRESAS CONSULTORAS DE INGENIERÍA DE CHILE (AIC)

Al alza terminó 2025 la actividad de la industria de ingeniería en el país

POR ROSSANA LUCERO

Un positivo cierre de 2025 protagonizó el Índice de Actividad de la Ingeniería (ICON) que elabora la asociación de las empresas del sector (AIC) al escalar a un valor de 1,33 en el cuarto trimestre del citado año, lo que representó un aumento de 6,1% respecto de julio-septiembre y un crecimiento del 2,2% en comparación con el mismo lapso de 2024.

Determinante en este resultado fue el aumento en las horas dedi-

■ Informe de la AIC mostró un mayor dinamismo en las etapas avanzadas de los proyectos, con foco en minería, mientras hubo descensos en las fases tempranas de las obras. Antofagasta destacó a nivel regional.

cadadas a tareas de gerenciamiento de proyectos e inspección técnica de obras (ITOS), especialmente vinculadas a actores privados.

Dicha área concentró el 69% de las horas de ingeniería reportadas y exhibió alzas a nivel trimestral de 21,6% y anual de 19,3%. Este curso

se da tras dos trimestres de descensos y siete consecutivos de avances anuales. Este desarrollo tuvo una contracara en la evolución observada en las etapas iniciales de la ingeniería. Las actividades asociadas a la fase de detalles correspondieron al 12% del total de horas del sector, acusando una caída de 21,8% respecto al tercer trimestre y de 28,7% frente al mismo lapso del ejercicio anterior.

A esto se sumó la baja en la llamada área de ingeniería prein-

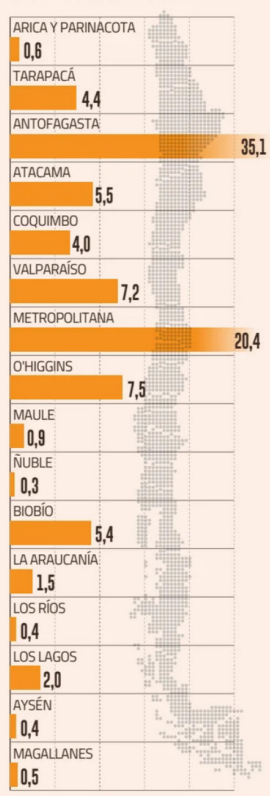
versional, que explicó el 19% de las horas de trabajo y resintió disminuciones de 13,5% en términos trimestrales y de 16,9% en un año. Este último registro interrumpe la secuencia de aumentos observados al comienzo de 2025.

Esta última dinámica, dijo el reporte de la AIC, "resulta especialmente relevante en los sectores de minería y energía, que en conjunto concentran más del 50% de la actividad nacional de ingeniería".

Y esa reducción en las fases tempranas de los proyectos se observó tanto en mandantes privados como públicos, sugiriendo

LA SITUACIÓN POR REGIONES

% VAR. IV TRIMESTRE 2025/2024





El desempeño del ICON se dio en un escenario donde el ámbito privado explicó el 76% de la actividad total registrada en el cuarto trimestre del año pasado.

2,2%

SUBIÓ EL ICON EN EL CUARTO TRIMESTRE FRENTE AL MISMO LAPSO DE 2024.

un comportamiento generalizado del mercado.

En este contexto, durante los últimos meses de 2025, añadió el reporte del gremio, “el mercado de la ingeniería muestra señales de contención en el desarrollo de nuevas iniciativas, tanto asociadas a nuevas inversiones como a gastos operacionales de sostenimiento”.

Desde la óptica de la AIC, este comportamiento se produce en un escenario que contrasta con los indicadores favorables de precios de los metales y con proyecciones positivas para el mediano plazo.

“La menor actividad en ingenierías preinversionales y de detalles, reflejada en los indicadores de la AIC, podría incidir en los niveles de inversión de corto plazo, en la medida que limite la materialización y ejecución futura de proyectos”, opinaron.

El ritmo en regiones y por sectores

En el cuarto trimestre, el 63% de la demanda total por servicios de ingeniería se verificó en tres regiones del país: Antofagasta (35,1%), Metropolitana (20,4%) y Libertador General Bernardo O'Higgins (7,5%).

En la primera la actividad estuvo asociada principalmente a proyectos mineros e iniciativas de infraestructura; mientras que en la capital del país a proyectos urbanos, obras públicas, infraestructura vial y desarrollo inmobiliario; y, en el tercer caso, se constató una demanda en proyectos mineros, industriales, agroindustriales y de infraestructura productiva.

Precisamente, el rubro minero representó el 58,8% de la actividad total de las empresas consultoras de ingeniería durante el cuarto

trimestre.

La otra cara para el mismo período fue el área relacionada con el urbanismo inmobiliario, que mostró una participación de apenas 0,2%, correspondiente al nivel más bajo dentro de los rubros analizados.

Por tipo de mandante

El desempeño del ICON se dio en un escenario donde el ámbito privado explicó el 76% de la actividad total registrada en el cuarto trimestre del año pasado.

Durante dicho lapso, ese segmento exhibió un aumento de 9,6% respecto del trimestre anterior, mientras que en términos interanuales el incremento fue de 0,7%.

Al frente, el sector público representó el 24% de la actividad total del ICON. Con respecto del tercer trimestre, acusó una disminución de 3,6% y en comparación con octubre-diciembre de 2024, se verificó un avance de 7,3%.

En esta versión del ICON correspondiente al cuarto trimestre de 2025, participaron 48 empresas, las que en conjunto representan aproximadamente el 32,5% de la actividad de la industria de la consultoría, vinculada a la Formación Bruta de Capital Fijo (FBCF). Esta representatividad se refiere al nivel de actividad y no al número total de empresas del sector.