



RANCAGUA LIDERA PRECIOS DE BENCINA ENTRE CAPITALS REGIONALES Y SUPERA A SANTIAGO Y TALCA

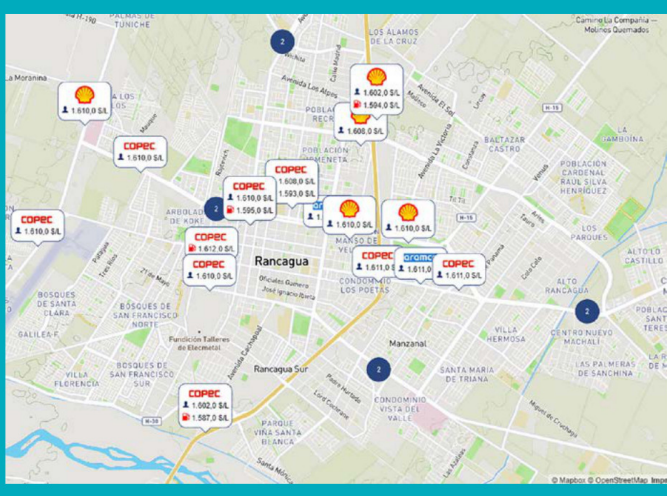
María Fernanda Cabrera

Un análisis de precios de gasolina de 93 octanos, basado en datos del sitio web de la Comisión Nacional de Energía, bencinaenlinea.cl, evidencia que Rancagua presenta actualmente los valores más altos en comparación con otras capitales regionales como Santiago y Talca. De acuerdo con los registros observados, en la capital de la Región de O'Higgins los precios de la bencina de 93 octanos fluctúan entre \$1.559 y \$1.611 por litro, posicionándose como la zona con los valores más elevados entre las tres ciudades analizadas. En contraste, Santiago muestra precios más bajos, con un rango que va aproximadamente entre \$1.487 y \$1.569 por litro, mientras que Talca presenta valores intermedios, entre \$1.519 y \$1.585 por litro.

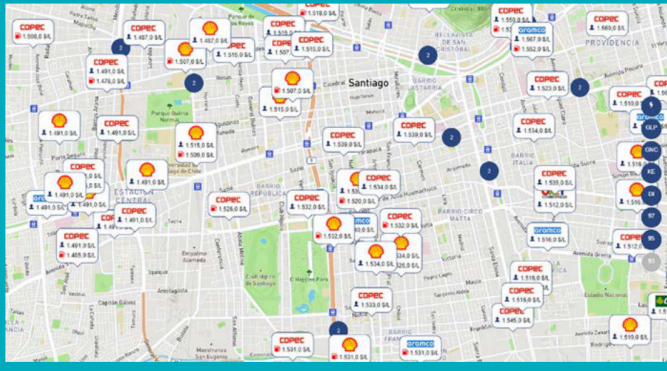
DIFERENCIAS QUE IMPACTAN EL BOLSILLO

La comparación revela una brecha relevante en la que cargar combustible en Rancagua puede costar hasta \$124 más por litro

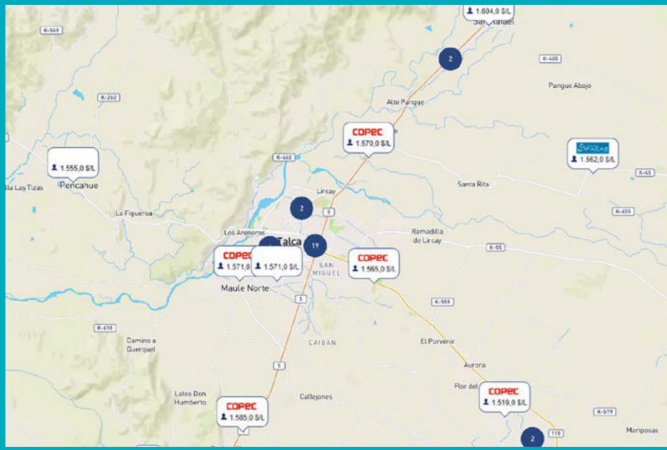
en Santiago, considerando los valores mínimos observados. Esta diferencia cobra especial importancia en un contexto donde el precio de los combustibles es una de las principales preocupaciones de los hogares tras el alza anunciada a finales de marzo. Otro elemento que destaca es la menor cantidad de estaciones reportadas en Rancagua en comparación con Santiago. Mientras en la capital se registran más de 30 bencineras, en Rancagua el número es considerablemente menor, lo que podría incidir en una menor competencia y, por ende, en precios más altos. Con los datos disponibles, Rancagua se posiciona hoy como la capital regional con la bencina más cara entre las tres ciudades analizadas, seguida por Talca, mientras que Santiago presenta las alternativas más económicas. Esta diferencia entre los valores configura un escenario que refuerza la importancia de comparar precios antes de cargar combustible, especialmente en las capitales regiones, donde la diferencia puede ser significativa.



Mapa de valores de bencina en Rancagua.



ANALIZANDO LOS DATOS PROPORCIONADOS POR EL PORTAL BENCINAENLINEA.CL, RANCAGUA SE POSICIONA COMO LA CAPITAL REGIONAL DE LA ZONA CENTRO CON PRECIOS DE BENCINA MÁS ALTOS.



Mapa de valores de bencina en Talca.