



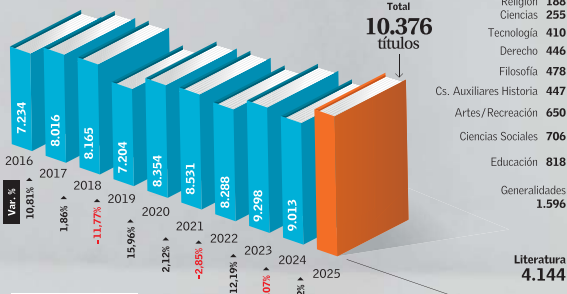
La producción de libros se expande en formatos tradicionales y nuevos soportes

En 2025 se registraron más de 10.000 títulos. El impreso resiste, fenómeno de los audiolibros se acelera y las bibliotecas públicas muestran que Aysén domina en lectoría. A continuación, las cifras que enmarcan el Mes del Libro.

INFORMACIÓN | Eduardo Olivares • INFOGRAFÍA | Natalia Herrera G.

Cuántos libros se imprimen al año en Chile

Solo títulos registrados bajo sistema ISBN.




¿Qué es el ISBN?

"El ISBN—International Standard Book Number—es el número único que identifica cada libro publicado en el mundo. Es un código de 13 dígitos que permite a librerías, bibliotecas y distribuidores rastrear y comercializar títulos de manera estandarizada en más de 200 países. En Chile, la ley obliga a registrar todo libro publicado, lo que convierte al informe anual del ISBN en la única estadística oficial de la producción editorial del país. Advertencia: el ISBN cuenta títulos registrados, no libros vendidos ni leídos."

Fuente: Agencia Chilena del ISBN, Cámara Chilena del Libro, Informe Estadístico ISBN 2025, marzo 2026. Nota: En diez años (2016-2025) se otorgaron 84.479 registros ISBN.

Mes del libro

Debido a que el 23 de abril corresponde al día de la muerte de Miguel de Cervantes, William Shakespeare e Inca Garcilaso de la Vega, la Unesco lo proclamó el Día del Libro y Derechos de Autor. Para ampliar su alcance, en Chile se tomó abril como el Mes del Libro.



Libros registrados según materia en Chile, año 2025

- Folclore 14
- Lenguas 52
- Adm. Pública 53
- Economía 119
- Religión 188
- Ciencias 255
- Tecnología 410
- Derecho 446
- Filosofía 478
- Cs. Auxiliares Historia 447
- Artes/Recreación 650
- Ciencias Sociales 706
- Educación 818
- Generalidades 1.596
- Literatura 4.144

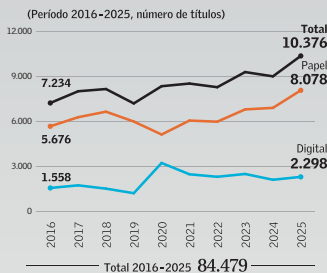
39,9%
Corresponde a Literatura



Fuente: Informe Estadístico ISBN 2025, Cámara Chilena del Libro, marzo 2026. Nota: Dentro de Literatura Chile: Narrativa 1.199 títulos, Poesía 683, Ensayos 163.

Registro comparativo soporte digital y soporte papel, Chile

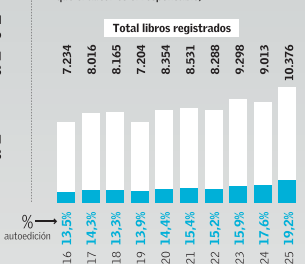
(Período 2016-2025, número de títulos)



Fuente: Informe Estadístico ISBN 2025, Cámara Chilena del Libro, marzo 2026.

Registro de autoediciones en Chile

(Período 2016-2025. Autoedición: ediciones en que el autor es el responsable)



Fuente: Informe Estadístico ISBN 2025, Cámara Chilena del Libro, marzo 2026. Nota: En el período 2016-2025, la RM concentró el 79,47% de los registros nacionales.

Gasto global anual en libros (2025)

US\$ 125 mil millones

Crecimiento ingresos audiolibro en español

37,8%

Cuota América Latina en mercado audiolibro en español

7%

Mercados top-6 (2025)

60% del gasto global



Lectoría en Chile

- 5,5 libros al año en promedio por persona
- En el 42,1% de los hogares hay más de 25 libros

Fuente: IPA: International Publishers Association, FEP: Federation of European Publishers, Ministerio de Cultura, INE

Facturación mercado europeo (2024)

24,9 miles de millones de euros

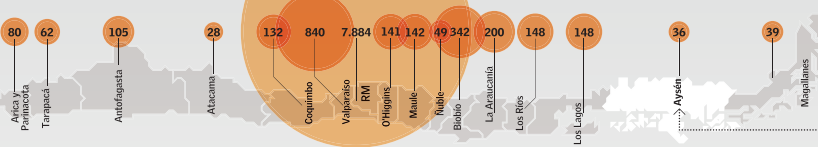


47,2% No lectores en Europa (2024) (>16 años)



Libros registrados según regiones, Chile 2025

(Nº de títulos)



Fuente: Informe Estadístico ISBN 2025, Cámara Chilena del Libro, marzo 2026. Nota: En el período 2016-2025, la RM concentró el 79,47% de los registros nacionales.

Préstamos en el Sistema Nacional de Bibliotecas Públicas (SNBP)

Nº de préstamos (Serie 2020-2025, por tipo de servicio)

	2024	2025
Bibliotecas públicas		
Bibliotecas públicas	872.191	920.210
Bibliotecas filiales	34.739	37.401
Bibliotecas en centros de reinserción juvenil	754	335
Bibliotecas en institutos Teleón	9.689	6.469
Puntos de préstamo	9.608	11.007
Subtotal	926.227	975.087
Bibliotecas regionales	340.912	342.939
Proyectos inclusivos		
Bibliotecas en recintos penitenciarios	52.716	61.438
Bibliotecas en centros de reinserción juvenil	754	335
Bibliotecas en institutos Teleón	4.795	4.082
Subtotal	58.265	65.855
Bibliometro		
Metro de Santiago	176.506	178.407
EFE Valparaíso	12.948	14.997
Bibliohospital Horwitz	1.266	1.096
Subtotal	190.720	194.500
Subtotal préstamos impresos	1.516.124	1.578.317
Biblioteca Pública Digital (BPD)	439.752	329.528
TOTAL	1.955.876	1.907.909

Libros impresos más prestados por materia, 2025

Fuente: SNBP — Informe Estadístico de Gestión 2025. Sistema Nacional de Bibliotecas Públicas, Servicio Nacional del Patrimonio Cultural.

Usuarios activos y préstamos por género, 2025

(Personas socias activas = al menos un préstamo durante el año)



Nota: En 2025 la red contó con 673 puntos de servicio y cobertura del 98,3% de las comunas del país.

Aysén dominó en préstamos

¿En qué regiones se piden más préstamos por habitante?

Región	Préstamos libros impresos	Préstamos por cada 1.000 hab.
Aysén	35.450	352
Los Lagos	128.265	144
La Araucanía	139.763	138
Magallanes	19.592	118
Valparaíso	181.811	96
Arica y Parinacota	23.409	96
Los Ríos	37.543	94
Metropolitana	654.885	88
Riuble	40.525	79
O'Higgins	72.724	74
Coquimbo	56.986	68
Antofagasta	40.302	63
Tarapacá	18.420	50
Maule	51.130	46
Atacama	13.191	44
Biobío	64.385	40
Total Chile	1.578.381	85

Población: Censo 2024, INE. Préstamos: Informe Estadístico de Gestión 2025, SNBP.

Top 5 de volúmenes más prestados en 2025 en Chile

Libros impresos más prestados, SNBP

Nº	Título	Autor	Préstamos
1	Diario de Greg (colección)	Jeff Kinney	3.459
2	El Principito	Antoine de Saint-Exupéry	2.437
3	Harry Potter y la piedra filosofal	J. K. Rowling	1.759
4	Cien años de soledad	Gabriel García Márquez	1.719
5	Rima adivina	Rafael Rubio	1.576



Historietas, mangas y cómics impresos más prestados

Nº	Título	Autor	Préstamos
1	Condorito (colección)	Pepo	14.981
2	Heartstopper (saga)	Alice Oseman	4.015
3	Mientras Yubooch duerme (saga)	Paulina Palacios	3.937
4	Coné	Pepo	1.739
5	Capitán América	Varios autores	1.557



Libros digitales más solicitados

Nº	Título	Autor	Préstamos
1	Papelucho (colección)	Marcela Paz	2.958
2	Harry Potter (saga)	J.K. Rowling	2.943
3	Frankenstein	Mary Shelley	1.374
4	La metamorfosis	Franz Kafka	1.184
5	1984	George Orwell	1.165



Fuente: SNBP — Informe Estadístico de Gestión 2025. Sistema Nacional de Bibliotecas Públicas, Servicio Nacional del Patrimonio Cultural. Nota: El total de 2025 (1.907.909) no recupera aún el nivel preparadérmico de 2019 (2.435.729).