





Espacios para industria y logística que consolidan y conectan tu negocio



Patio Noviciado

Un nuevo centro para quienes necesitan consolidar su operación logística a una tarifa competitiva.

Especificaciones

-  Módulos desde los 3.000 m² hasta los 24.000 m²
-  Uso de suelo industrial molesto
-  12 m de altura al hombro
-  Seguridad 24/7



Ubicado a 8 minutos del aeropuerto

*Proyecto en etapa de desarrollo. La fecha de entrega podría sufrir modificaciones.



Camino el Peralillo
S/N, Lampa




Fecha de entrega
Q1 2027*

Patio Panal

Centro logístico con la mejor conectividad de Santiago, estratégicamente ubicado junto a la Ruta 5 y Costanera Norte. Arrienda tu próxima bodega en un centro de operaciones que te permita expandir tu negocio.

Especificaciones

Bodegas desde 230 m² a 8.000 m² 

Flexibilidad de superficies 

Pisos para carga de alto tonelaje 

Ubicado en la intersección entre la Ruta 5 y Costanera Norte 



Entrega inmediata



Av Presidente Eduardo Frei
Montalva 550, Renca



 PATIO INDUSTRIAL

Escanea el QR para más información.



Si necesitas asesoría comunícate con nosotros

contacto@patio.cl | +56 9 7722 4832 | www.patio.cl