



Índices accionarios por sector 23/04/2026

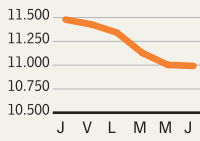
Variación %	Diaria	Mensual	Anual
Consumo-Básico	-1,98	6,78	-0,62
Financiero	0,01	1,98	3,42
Gol*	0,00	-0,07	9,96
Industrial	-0,98	0,17	-4,67
Materiales	-0,83	1,34	12,45
Salud	-0,89	3,11	-12,83
Servicios Básicos	0,55	6,87	3,02
Tecnología	0,00	3,93	-8,24
Telecomunicaciones	-0,58	-0,74	-23,02

Fuente Bolsa Electrónica de Chile *Azul Azul, Cruzados y B/N

SP IPSA

-0,09% 10.992,15

Var. diaria Puntos

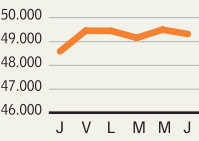


Fuente Bolsa de Comercio

DOW JONES

-0,36% 49.310,32

Var. diaria Puntos

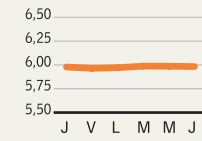


Fuente Bloomberg

COBRE

-0,06% 5,98

Var. diaria US\$/libra

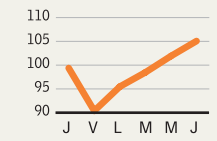


Fuente Cochilco

PETRÓLEO BRENT

3,10% 105,07

Var. diaria US\$/barril



Fuente Bloomberg