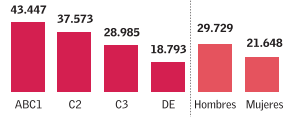




SANTIAGO DE CHILE, SÁBADO 9 DE MAYO DE 2026

¿Cuánto gastará para ese día?

Gasto promedio por segmento **\$25.329** Total*



*según encuesta de Activa Research

\$20.000 promedio por regalo según estimación del retail (CCS)
\$285.000 Gasto total semanal por familia proyectado en 2026 por esta fecha

Fuente: Activa Research (abril 2026)

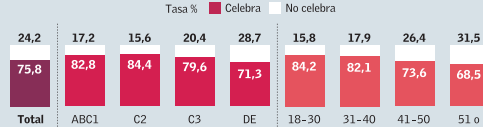
Categorías que más venden en la semana del Día de la Madre

(sobre el promedio del año)
Incrementos "muy superiores" +13% Perfumes, cuidado personal, chocolates y flores
 +12% Electrónica, equipamiento del hogar y tecnología
 Vestuario, calzado y accesorios

Fuente: Cámara de Comercio de Santiago (mayo de 2026)

Para festejarla

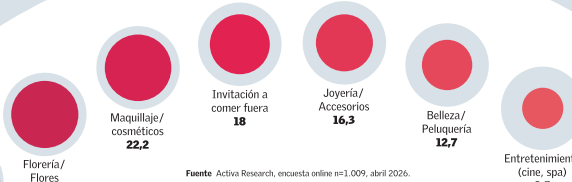
¿Celebras el Día de la Madre?



Fuente: Activa Research, encuesta online n=1.009, abril 2026.

¿Qué regalo prefiere? En 2026

Categoría % de menciones (puede ser más de uno)



Fuente: Activa Research, encuesta online n=1.009, abril 2026.

Ventas en Mercado Libre

- **Categorías líder:** Belleza y cuidado personal
- **Día de mayor volumen previo (estimado):** domingo 3 de mayo.
- **Marcas en aceleración:** perfumes de autor (Escada, DKNY, Issey Miyake, Lolita Lempicka, Anais Anais), sets de cremas, carteras, entre otros.

Fuente: Mercado Libre

Brecha por grupo socioeconómico - Regalos clásicos



(% de menciones, 2026)

Regalo ABC1 C2 C3 DE

Perfumería 49,2 46,2 41,8 27,9

Cuidado personal 41,5 35,6 27,8 26,9

Tecnología 21,2 10,5 9,9 3,7

Joyería 26,8 19,3 12,9 15,6

Viajes 10,4 7,5 1,3 1,7

Ninguno 12,6 10,8 13,9 18,6

Fuente: Activa Research, encuesta online n=1.009, abril 2026.

¿Cómo se mueve ese día?

Por aplicación Cabify

Peak de movilidad entre **11:00 y 13:00 hrs +260%**

Segundo peak entre **17:00 y 20:00 hrs +190%**

Zonas con mayor demanda (sector oriente): Alonso de Córdova, BordeRío, Barrio Italia

Sectores poniente, norte y sur: Mayor flujo a centros comerciales y zonas residenciales

Fuente: Cabify

Día de la Madre en Chile: del alto gasto en regalos hasta la baja participación laboral

En mayo aumentan los recursos destinados a festejar a las madres, que supera por mucho a otras fechas (con excepción de la Navidad).

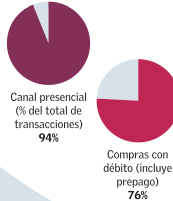
INFORMACIÓN | Eduardo Olivares INFOGRAFÍA | Juan Pablo Bravo



Día Nacional de la Madre en Chile

Decreto Supremo N° 1.110, del 29 de octubre de 1976, del Ministerio del Interior, fija el 10 de mayo como Día Nacional de la Madre en Chile.

Fuente: Biblioteca del Congreso Nacional

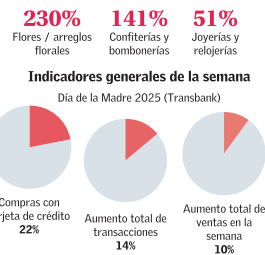


Compra con tarjetas

Transacciones con tarjetas, vía Transbank

En la semana 5-11 mayo 2025 respecto de la semana previa (28 abril - 4 mayo 2025).

Ventas por rubro



Fuente: Transbank

El boom del delivery en el Día de la Madre

Según Uber Eats y Rappi
 Crecimiento de pedidos por categoría:

Uber Eats (Día de la Madre 2025)

+196% Flores
 +116% Chocolaterías
 +75% Skincare y maquillaje
 +25.600 Donuts vendidos

+700% Café especialidad y repostería (carrot cake, brunch)
 3.300 Macarones vendidos

Rappi (Día de la Madre 2025)

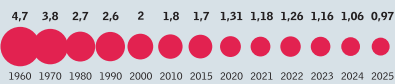
+20% Chocolates
 +16% Belleza
 +6% Flores
 +77% Chocolates el día mismo de la celebración

Fuente: Uber Eats Chile y Rappi Chile, datos provistos a El Mercurio, mayo 2026.



Tasa global de fecundidad (TGF) en Chile

Corresponde al número promedio de hijos que tendría una mujer al final de su vida fértil.



Fuente: Banco Mundial e INE.

La maternidad y el empleo

Zoom de Género N°36, abril 2026 (información al trimestre dic-2025/feb-2026)

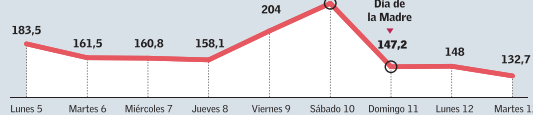


Fuente: OCEC UDP, ChileMujeres y Cámara de Comercio de Santiago

El comercio para la fecha

El sábado es el gran día de ventas

Índice de Ventas Diarias del Comercio Minorista (IVDCM) (sin estaciones de servicio), días alrededor del Día de la Madre de mayo de 2025.



Nota: Índice de Ventas Diarias del Comercio Minorista (IVDCM) excluyendo estaciones de servicio. Base ene-2018 = 100.

Fuente: Banco Central de Chile

Peso comercial de mayo y la semana del Día de la Madre (CNC)

Casi 10% más Fin de semana Día de la Madre versus fin de semana normal
8,3% (9,3% si se excluye diciembre) Mayo en ventas minoristas anuales

Fuente: Cámara Nacional de Comercio (CNC)

El peso de mayo para las ventas anuales

