



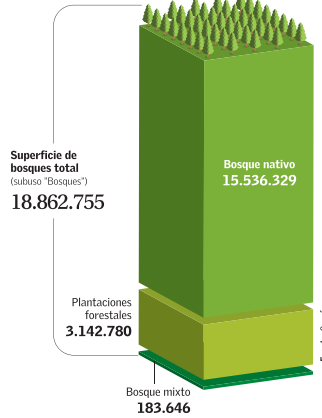
El despliegue de la industria forestal y los crecientes riesgos de los incendios

Con exportaciones complicadas, el sector enfrenta diversos desafíos. Las empresas piden seguridad jurídica y pública para desarrollar su labor.

INFORMACIÓN | Eduardo Olivares C. • INFOGRAFÍA | Natalia Herrera C.

Base de bosques y suelo

En hectáreas, 2025



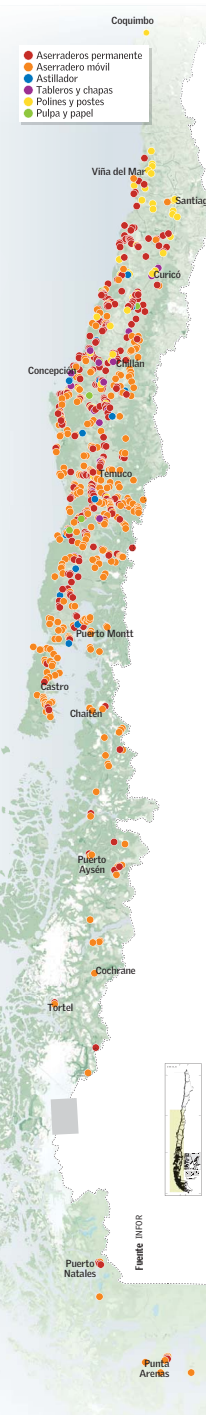
“Ante las múltiples dificultades que enfrentan las pymes forestales, la principal medida para reactivar el sector es restablecer incentivos efectivos a la reforestación, junto con facilitar el acceso a financiamiento adecuado a su escala. Esto debe complementarse con políticas que impulsen la bioeconomía y la demanda por madera”.



Ignacio Vera Izquierdo
 Gerente general de Forestal Santa Blanca

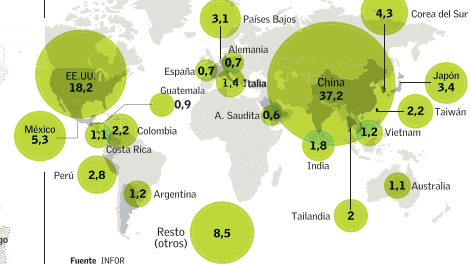
El mapa de la producción forestal chilena

Localización de la industria forestal en sus principales regiones.



Destinos de exportación forestal

En 2025, según participación en el valor exportado.



Comparación con el mundo

Cómo se evalúa el impacto de Chile en distintas áreas.

Indicador	Año	Unidad	Mundo	Part. de Chile
Superficie forestal	2025	ha	4.140.000.000	0,5%
Exportaciones forestales	2024	US\$	486.000.000.000	1,3%
Madera en rollo industria	2024	m ³	1.960.000.000	2,2%
Producción de tableros de madera	2024	m ³	393.000.000	0,8%
Producción de pulpa de madera	2024	t	189.000.000	3,1%
Exportaciones de pulpa	2024	t	73.000.000	7,1%

Fuente: Open Knowledge y FAO

Esfuerzos de empresas



Fuente: Reportes Integrados 2025 de Arauco y CMPC.

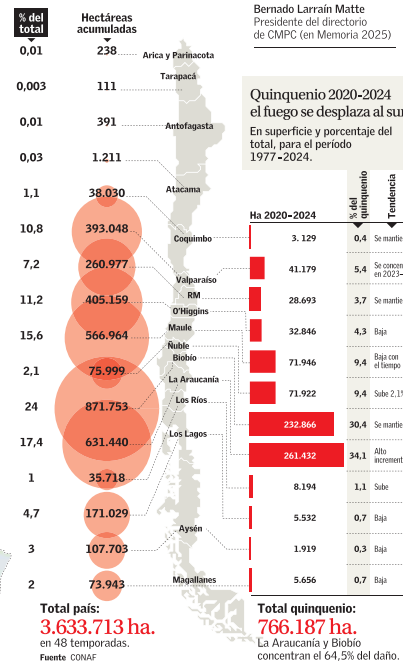


“No puedo dejar de recordar a los trabajadores de contratistas que perdieron su vida, protegiendo la de otros combatiendo incendios o resguardando la seguridad en zonas azotadas por la violencia”.

Bernardo Larraín Matte
 Presidente del directorio de CMPC (en Memoria 2025)

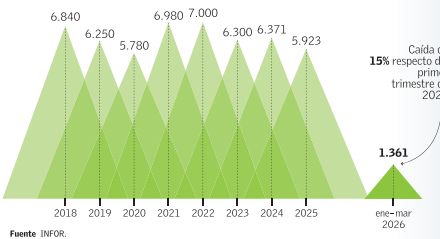
Daño acumulado por incendios por región

En superficie y porcentaje del total, para el periodo 1977-2024



Exportaciones forestales chilenas

En US\$ millones FOB



Top 20 productos forestales exportados

Cifras en US\$ millones FOB

Producto	2024	2025	Var. %
Pulpa blanqueada eucalipto	1.573	1.509	-4,1
Pulpa blanqueada pino radiata	1.151	1.154	0,2
Madera aserrada tableros pino radiata	474	421	-11,1
Tablero contrachapado pino radiata	434	414	-4,6
Cartulina multicapas estucada	378	328	-13,1
Pulpa textil eucalipto	411	318	-22,5
Molduras de madera pino radiata	271	244	-10
Pulpa cruda pino radiata	199	187	-5,9
Tableros encolados de canto PR	156	160	2,4
Molduras MDF pino radiata	203	159	-21,8
Astillas sin corteza eucalipto nitens	147	119	-18,8
Tablero MDF pino radiata	83	86	3,1
Madera finger joint (blanks) PR	73	79	8,8
Madera cepillada pino radiata	80	67	-16,5
Tablero MDP pino radiata	44	54	24,6
Puertas pino radiata	57	49	-14,3
Tablero MDP con melamina PR	75	47	-37,1
Papel kraft para sacos y bolsas	41	40	-2,2
Caras de puertas moldeadas PR	32	30	-5,3
Papeles para acanalar	18	30	65

Fuente: INFOR

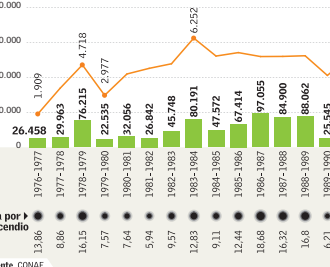
“Contar con altos estándares ambientales es fundamental, pero también lo es disponer de procesos claros, predecibles y oportunos que permitan materializar las inversiones que el país necesita para crecer. Necesitamos un estado ágil, dinámico, que apoye, reconozca y fortalezca el rol clave de la empresa para el desarrollo de Chile y su gente”.



Matias Domeyko Casel
 Presidente del directorio de Arauco

Evolución de siniestros en los bosques

Superficie afectada (ha)



Serie histórica nacional de incendios forestales

