


# El despliegue de la industria forestal y los crecientes riesgos de los incendios

Con exportaciones complicadas, el sector enfrenta diversos desafíos. Las empresas piden seguridad jurídica y pública para desarrollar su labor.

INFORMACIÓN | Eduardo Olivares C. • INFOGRAFÍA | Natalia Herrera G.

## Base de bosques y suelo

En hectáreas, 2025



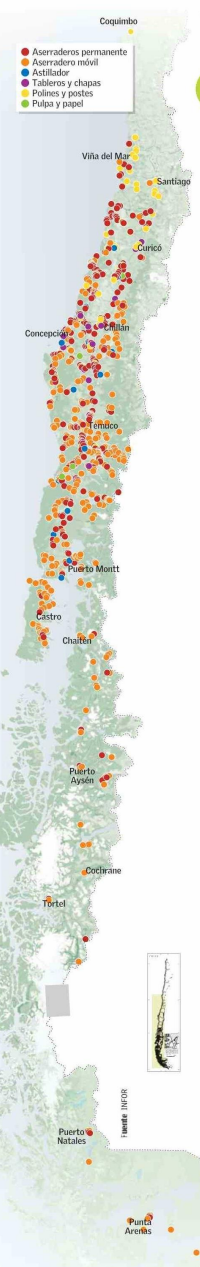
“Ante las múltiples dificultades que enfrentan las pymes forestales, la principal medida para reactivar el sector es restablecer incentivos efectivos a la reforestación, junto con facilitar el acceso a financiamiento adecuado a su escala. Esto debe complementarse con políticas que impulsen la bioeconomía y la demanda por madera”.



Ignacio Vera Izquierdo  
 Gerente general de Forestal Santa Blanca

## El mapa de la producción forestal chilena

Localización de las principales regiones en sus principales industrias.



## Destinos de exportación forestal

En 2025, según participación en el valor exportado.



## Comparación con el mundo

Cómo se evalúa el impacto de Chile en distintas áreas.

Indicador	Año Unidad	Mundo	Part. de Chile
Superficie forestal	2025 ha	4.140.000.000	0,5%
Exportaciones forestales	2024 US\$	486.000.000.000	1,3%
Madera en rollo industria	2024 m3	1.960.000.000	2,2%
Producción de tableros de madera	2024 m3	393.000.000	0,8%
Producción de pulpa de madera	2024 t	189.000.000	3,1%
Exportaciones de pulpa	2024 t	73.000.000	7,1%

Fuente: Open Knowledge y FAO

## Esfuerzos de empresas

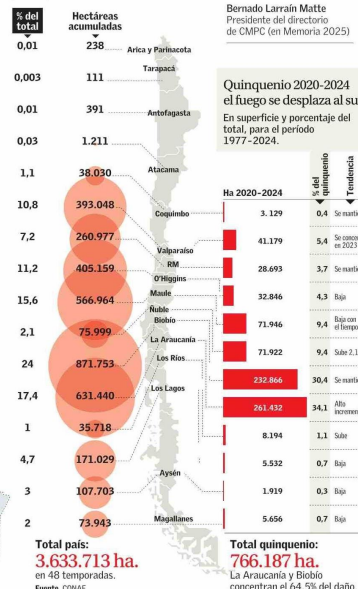


“No puedo dejar de recordar con mucho dolor a los trabajadores de contrastistas que perdieron su vida, protegiendo de los otros combatiendo incendios o resguardando la seguridad en zonas azotadas por la violencia”.

Bernado Larraín Matte  
 Presidente del directorio de CMPC (en Memoria 2025)

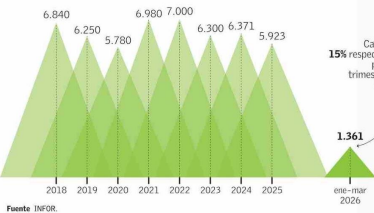
## Daño acumulado por incendios por región

En superficie y porcentaje del total, para el periodo 1977-2024



## Exportaciones forestales chilenas

En US\$ millones FOB



## Top 20 productos forestales exportados

Cifras en US\$ millones FOB

Producto	2024	2025	Var. %
Pulpa blanqueada eucalipto	1.573	1.509	-4,1
Pulpa blanqueada pino radiata	1.151	1.154	0,2
Madera aserrada tablon pino radiata	474	421	-11,1
Tablero contrachapado pino radiata	434	414	-4,6
Cartulina multicapa estucada	378	326	-13,1
Pulpa textil eucalipto	411	318	-22,5
Molduras de madera pino radiata	271	244	-10
Pulpa cruda pino radiata	199	187	-5,9
Tableros encolados de cartón PR	156	160	2,4
Molduras MDF pino radiata	203	159	-21,8
Astillas sin corteza eucalipto niters	147	119	-18,8
Tablero MDF pino radiata	83	86	3,1
Madera finger joint (tablones) PR	73	79	8,9
Madera cepillada pino radiata	80	67	-16,5
Tablero MDP pino radiata	44	54	24,6
Puertas pino radiata	57	49	-14,3
Tablero MDP con melamina PR	75	47	-37,1
Papel kraft para sacos y bolsas	41	40	-2,2
Caras de puertas moldeadas PR	32	30	-5,3
Papeles para acanalar	18	30	65

Fuente: INFOR

“Contar con altos estándares ambientales es fundamental, pero también lo es disponer de procesos claros, predecibles y oportunos que permitan materializar las inversiones que el país necesita para crecer. Necesitamos un estado ágil, dinámico, que apoye, reconozca y fortalezca el rol clave de la empresa para el desarrollo de Chile y su gente”.



Matías Domeyko Cassel  
 Presidente del directorio de Arauco

## Evolución de siniestros en los bosques

Serie histórica nacional de incendios forestales

