



MERCADOS

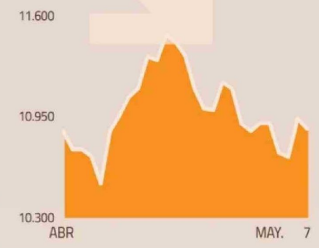


Corporate

PRINCIPALES ACCIONES CHILENAS




IPSA 10.871,28
 PUNTOS -0,60%
 VAR.%



DÓLAR OBSERVADO \$/US\$ 887,71

DÓLAR INTERBANCARIO \$/US\$ 895,15
 \$3,25
 VAR. DÍA



ACCIÓN	PRECIO CIERRE (\$)	VARIACIÓN %		CAPITALIZACIÓN BURSÁTIL (MILLONES \$)	ACCIÓN	PRECIO CIERRE (\$)	VARIACIÓN %		CAPITALIZACIÓN BURSÁTIL (MILLONES \$)
		DÍA	AÑO EN CURSO				DÍA	AÑO EN CURSO	
AGUAS-A	337,9	-0,3	-5,8	2.009.737	ENELCHILE	83,0	-1,2	13,1	5.740.132
ANDINA-B	4.341,1	-2,0	2,9	3.720.209	ENTEL	3.630,0	-3,1	-19,7	1.096.322
BCI	60.174,0	2,0	5,6	13.154.293	FALABELLA	5.880,0	2,9	-5,0	14.752.006
BSANTANDER	69,2	-1,8	1,9	13.040.471	IAM	945,2	0,0	-5,0	945.240
CAP	7.300,0	2,5	-1,6	1.090.971	ILC	20.465,0	-2,0	12,4	2.024.329
CCU	5.450,0	1,1	-5,8	2.013.791	ITAUCL	18.668,0	2,0	-0,9	4.038.585
CENCOMALLS	2.679,9	-0,2	15,7	4.571.457	LATAM	23,4	1,3	-4,1	13.436.654
CENCOSUD	2.201,0	2,8	-24,0	6.175.720	MALLPLAZA	4.120,0	-1,6	30,6	9.022.800
CHILE	162,8	-2,9	-0,7	16.445.581	PARAUCO	3.730,0	-2,8	26,0	3.378.320
CMPC	1.128,4	2,0	-19,5	2.821.000	QUINENCO	4.320,0	1,1	-1,4	7.183.121
COLBUN	131,5	-0,4	-8,7	2.306.006	RIPLEY	380,0	0,8	-9,4	735.700
CONCHATORO	858,9	-0,6	-15,7	634.750	SALFACORP	1.279,0	-2,4	8,7	703.323
COPEC	6.200,0	-0,2	-12,2	8.059.094	SMU	133,0	-0,1	-12,6	766.449
ECL	1.780,0	1,7	32,1	1.874.891	SQM-B	82.000,0	-2,1	28,5	22.042.098
ENELAM	82,9	0,5	-2,3	8.893.503	VAPORES	53,8	-0,9	15,0	2.761.009

CONSIDERA SÓLO LAS ACCIONES QUE COMPONEN EL ÍNDICE REFERENTE S&P IPSA* / FUENTE: BOLSA DE COMERCIO DE SANTIAGO - DIARIO FINANCIERO. CIFRAS AL 07/05/2026

PRINCIPALES MERCADOS

PUNTOS	VARIACIÓN %	
	DIARIA	AÑO EN CURSO
DOW JONES		
49.596,97	-0,63	3,70
S&P 500		
7.337,11	-0,38	7,58
NASDAQ		
25.806,20	-0,13	11,24
S&P IPSA		
10.870,92	-0,61	3,72
EURO STOXX 50		
5.972,65	-0,88	4,60
NIKKEI 225		
62.833,84	5,58	25,76
BOVESPA		
183.218,27	-2,38	13,71

FUENTE: BLOOMBERG / CIFRAS AL 07/05/2026

UF

FECHA	\$	FECHA	\$	FECHA	\$
ABRIL					
06	39.841,72	17	39.947,58	29	40.106,89
07	39.841,72	18	39.960,83	30	40.120,20
08	39.841,72	19	39.974,09	MAYO	
09	39.841,72	20	39.987,35	01	40.133,50
10	39.854,94	21	40.000,61	02	40.146,82
11	39.868,16	22	40.013,88	03	40.160,14
12	39.881,38	23	40.027,15	04	40.173,46
13	39.894,61	24	40.040,43	05	40.186,79
14	39.907,85	25	40.053,72	06	40.200,12
15	39.921,09	26	40.067,00	07	40.213,45
16	39.934,33	27	40.080,29	08	40.226,79
		28	40.093,59	09	40.240,14

PRINCIPALES COMMODITIES

COBRE
6,1760
 US\$/LIBRA
-0,17%
 VAR.%



PETROLEO BRENT
100,06
 US\$/BARRIL
-1,19%
 VAR.%



FUENTE: BLOOMBERG

anunciaron este jueves en la Comisión para el Mercado Financiero (CMF) tras la salida del director jurídico, José Antonio Gaspar; el director de supervisión de conducta de mercado, Daniel García; y la directora de estudios, Nancy Silva.

El consejo de la CMF, presidido por Catherine Tornel, aprobó por unanimidad una serie de ajustes a su estruc-

nismo, se integrarán las direcciones generales de regulación de conducta de mercado y de regulación prudencial en una única dirección general de regulación, que estará a cargo de Francisco Cabezón, actual director general de regulación prudencial.

Del mismo modo, Tornel nombró al actual director de regulación de conducta de

cargo de las recomendaciones internacionales, en cuanto el denominado modelo *twin peaks*, implementado en Chile, releva la conveniencia de la separación de roles en la supervisión prudencial y conducta de mercado, no así para la regulación, en la que es importante aplicar procesos y criterios uniformes", agregó.

COTIZACIÓN DE PRINCIPALES COMMODITIES

ENERGÍA	PRECIO US\$/BARRIL	VARIACIÓN %	
		DIARIA	AÑO EN CURSO
CRUDO BRENT	103,4	2,10	69,93
CRUDO WTI	94,8	-0,28	4586,60

METALES PRECIOSOS	PRECIO US\$/ONZA	VARIACIÓN %	
		DIARIA	AÑO
ORO	4.685,8	-0,12	8,48
PLATA	78,5	1,41	9,49

FUENTE: BLOOMBERG / DATOS AL 07-05-2026

METALES INDUSTRIALES	PRECIO US\$/TONELADA	VARIACIÓN %	
		DIARIA	AÑO EN CURSO
COBRE	13.392,0	1,96	7,80
NÍQUEL	19.199,0	-2,26	15,34
ZINC	3.399,0	0,85	9,03
ESTAÑO	53.808,0	8,22	32,68
PLOMO	1.977,5	0,25	-1,67

FUENTE: BLOOMBERG / DATOS AL 06-05-2026