

Fecha: 18-03-2025  
 Medio: Diario Financiero  
 Supl.: Diario Financiero  
 Tipo: Noticia general  
 Título: La fecundidad en Chile cae a mínimo histórico y el país queda en la parte baja de ranking mundial

Pág.: 2  
 Cm2: 655,3

Tiraje: 16.150  
 Lectoría: 48.450  
 Favorabilidad: ☐ No Definida

POR S. RUNÍN, A. SANTILLÁN Y C. LEÓN

La natalidad sigue mostrando cifras preocupantes. De hecho, el número de hijos (as) promedio que tendría una mujer durante su vida fértil (15-49 años), lo que se conoce como Tasa Global de Fecundidad (TGF), volvió a bajar en el país, según constató el anuario de Estadísticas Vitales publicado este lunes por el Instituto Nacional de Estadísticas (INE).

En 2022, la TGF alcanzó a 1,25 hijos promedio por mujer, mientras que la proyección para 2023 se situó en 1,16.

“La tasa de fecundidad sigue disminuyendo y nos lleva a niveles que nos ubican entre las naciones del mundo con la TGF más bajas a nivel mundial”, advirtió el director nacional del INE, Ricardo Vicuña,

La mención aludió a las 236 naciones y territorios incluidos en el World Population Prospects, reporte elaborado por las Naciones Unidas, entre las cuales 125 (53%) marcan un nivel por debajo del nivel de reemplazo al igual que Chile, que se ubica en el lugar 222 y con solo 14 países con una TGF menor.

O sea, un poco más de la mitad del listado no alcanza el nivel de reemplazo generacional, que se refiere a la fecundidad mínima necesaria para que una población -donde no exista migración- se mantenga indefinidamente en el tiempo sin disminuir su volumen y que suele cifrarse en 2,1 hijos por mujer.

Mientras en 2022 los bebés nacidos a nivel nacional subieron 6,8% hasta 189.303 por un efecto “rebote” luego de la pandemia -fenómeno que también se dio en otras partes-, en 2023 alcanzaron a 174.067. Esto implicó una baja de 8% con respecto al año anterior y de 37,6% frente a 1992.

# La fecundidad en Chile cae a mínimo histórico y el país queda en la parte baja de ranking mundial

■ En el norte de Chile están los porcentajes más altos de hijos(as) de madres foráneas, concentrados en Tarapacá y Antofagasta.

Y esto ocurrió en un escenario donde ha habido un aporte importante de madres de otra nacionalidad. En 2022, el 18,9% de los nacidos vivos -35.864- correspondió a una mujer de origen extranjero. El 20,3% fue de mujeres venezolanas, seguidas por las madres peruanas con 10,6% y las haitianas con 10%.

Por región, en el norte de Chile, se ubicaron los porcentajes más altos de hijos(as) de madres foráneas. En Tarapacá y Antofagasta, de cada

100 nacimientos ocurridos, 48 y 41 fueron de madres extranjera (2022 y 2023, respectivamente).

Otro fenómeno que dio a conocer el INE es que la edad en que las mujeres en Chile son madres se sigue posponiendo.

De esta forma, la Tasa Específica de Fecundidad (TEF), es decir, aquella que mide el número de hijos por cada mil mujeres según el grupo de edad de la madre en su etapa fértil, fue más alta en 2022

en el tramo de 30 a 34 años (67,2)

En 2023, la TEF más elevada fue en el mismo rango etario, pero bajó a 60,7 hijos por cada mil mujeres.

Comparado con 1992, la mayor TEF se situó en el grupo de mujeres de 25 a 29 años y fue de 135,4 hijos por cada mil mujeres.

## Condicionantes

La socióloga y académica de la Universidad Católica, Martina Yopo, afirmó que la menor fecundidad

responde a las transformaciones culturales en torno a los roles de género, el ingreso a la educación superior y al mercado laboral, junto con las condiciones de vida.

“En Chile, las mujeres sienten que no están las condiciones necesarias para poder tener hijos, sienten que tienen poco apoyo por la falta de corresponsabilidad por temas de género”, sostuvo la socióloga.

Desde su perspectiva, una de las preocupaciones principales son



## Beneficios económicos, subsidio a la vivienda y postnatal de padres: las medidas que se implementan en el mundo

■ Hungría y Francia se han enfocado en la conciliación trabajo-familia y han logrado revertir o mantener las tasas.

La baja en la natalidad y descenso en las tasas de fecundidad no es solamente novedad en Chile, ya que varios países se enfrentan al desafío y muchos han tomado acciones para frenarlo y hasta, revertirlo.

Suiza, Italia, Japón y Corea del Sur son algunos de los que han recurrido a los incentivos económicos para hacer frente a los cambios demográficos y la caída de nacimientos. Pero la investigadora y Coordinadora del Área de Opinión Pública del CEP, Sandra Quijada,

destaca los casos de Hungría y Francia por sus medidas y resultados.

La sociedad húngara pasó de tener una Tasa Global de Fecundidad (TGF) de 1,2 a 1,5 en los últimos años, apoyados en medidas pro familia.

De estas, la investigadora resalta la eliminación de impuestos a las mujeres menores de 30 años que tengan hijos. Al esto le suman beneficios para la vivienda, con el primer hijo se accede a un bono inicial de US\$ 25.000 sin intereses y con pagos diferidos, al nacer el segundo hijo, es rebajado al 30% y con el tercero, se condona la deuda.

Otra medida es que el postnatal tiene una duración de tres años.

Sin embargo, Quijada apunta a que

dichas medidas pro familia tienen un costo del 5% del Producto Interno Bruto (PIB) de Hungría.

“Por ejemplo, ellos tienen una tasa de desempleo del 4%, entonces están en una situación económica distinta al promedio de los países comunes y corrientes. O sea, ellos de alguna manera se están dando el lujo de hacer esto porque pueden hacerlo”, dice.

El caso de Francia es similar y sus medidas se mantienen en la línea de la conciliación de trabajo y familia, lo que ha logrado mantener la tasa en 1,84.

De esta manera, existen subvenciones al servicio de cuidado de los primeros tres años de vida del hijo, que lleva al Estado a entregar financiamiento del

85% de la sala cuna o persona que cuide del menor.

También el postnatal de los padres tiene una duración de 28 días, de los cuales 25 son pagados por el Estado y tres por el empleador.

Sin embargo, el beneficio solo corre al ser siete días obligatorios.

“La corresponsabilidad por ese lado también funciona un poco mejor.


Entonces, cuando tú esto no lo enfocas solo en la mujer, sino que lo enfocas en la familia, que son los padres y los otros hijos, ya el enfoque es distinto. Eso ha llevado a que Francia, en el fondo mantenga sus niveles de tasa de fecundidad y no los baje”, explica Quijada.



Fecha: 18-03-2025  
Medio: Diario Financiero  
Supl.: Diario Financiero  
Tipo: Noticia general  
Título: La fecundidad en Chile cae a mínimo histórico y el país queda en la parte baja de ranking mundial

Pág.: 3  
Cm2: 671,5

Tiraje: 16.150  
Lectoría: 48.450  
Favorabilidad: ☐ No Definida



## 20% DE BEBÉS EXTRANJEROS SON DE MADRES VENEZOLANAS

“los costos de vida”.

A su juicio, a partir de ahora “tenemos que hacernos una pregunta muy en serio sobre cuáles son las condiciones estructurales para que quienes quieran tener hijos puedan hacerlo”.

Un factor adicional detectado es la reducción de la maternidad adolescente. La tasa TEF en este tramo pasó de 64,6 nacimientos por cada mil jóvenes en 1992 a 12,2 en 2022 y 11 en 2023, según datos provisionales del INE.

Este descenso, destacó la académica de la Universidad Adolfo Ibáñez, Alejandra Abufhele, responde elementos culturales de los chilenos y que no necesariamente representan una dimensión negativa.

Lo anterior, porque las cifras de embarazo adolescente conversan con “mayores políticas anticonceptivas y planificación familiar”,

lo que demostraría un avance en relación a las políticas públicas y la educación.

El problema radica en analizar esta contraparte a nivel país.

Además, resaltó que Chile “está siguiendo la tendencia del resto de los países, esto es una tendencia a nivel global”.

### Factor de longevidad

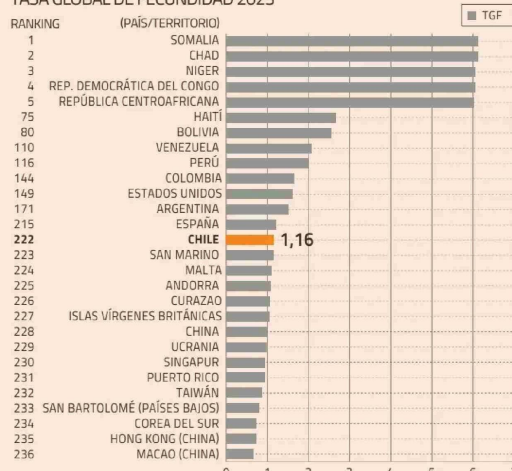
Con respecto a la esperanza de vida, los datos dan cuenta de un nuevo aumento al situarse en 79,82 en 2022 y en 81,39 en 2023, según las cifras provisionales del último período.

Desde 2021 a 2023 se produjo un alza absoluta de 2,25 años en la esperanza de vida en el país.

En paralelo, en 2022 se registraron 136.972 defunciones en el país, lo cual implicó un leve descenso anual de 0,5%. El mayor porcentaje de defunciones ocurrió en el grupo de 80 a 84 años con 18.771 decesos.

Según las cifras provisionales de 2023, el número de fallecimientos del período volvió a disminuir y se contabilizaron 121.975 muertes, una reducción de 10,9% comparado con el lapso precedente.

### RANKING DE PAÍSES/TERRITORIOS SEGÚN TASA GLOBAL DE FECUNDIDAD 2023



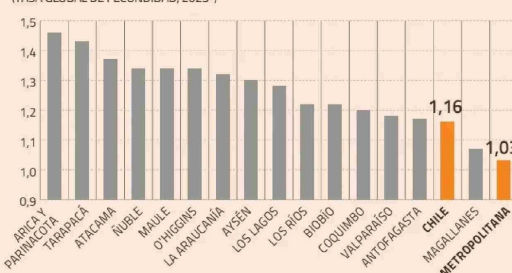
FUENTE: ELABORACIÓN DEL INE BASADO EN (INU) WORLD POPULATION PROSPECTS, REVISIÓN 2024, Y ESTADÍSTICAS VITALES Y ESTIMACIONES Y PROYECCIONES DE POBLACIÓN A NIVEL NACIONAL BASE CENSO 2017

### TASA GLOBAL DE FECUNDIDAD, 1992-2023 (P)



FUENTE: INE, EN BASE A ESTADÍSTICAS VITALES Y ESTIMACIONES Y PROYECCIONES DE POBLACIÓN A NIVEL NACIONAL BASE CENSO 2017. LA TGF HA SIDO CALCULADA USANDO LOS NACIMIENTOS CORREGIDOS ENTRE LOS AÑOS 1992 A 2022. PARA EL AÑO 2023 SE UTILIZARON LOS NACIMIENTOS OBSERVADOS. (P): DATOS PROVISIONALES.

### LA FECUNDIDAD POR REGIÓN DEL PAÍS (TASA GLOBAL DE FECUNDIDAD, 2023\*)



FUENTE: ESTADÍSTICAS VITALES PROVISIONALES 2023, INE 2025

## Las últimas propuestas locales para enfrentar el descenso de la natalidad

■ Para los académicos de la USS se deben tomar medidas rápidamente, debido al impacto económico del fenómeno.

La constante caída en las cifras de nacimientos en el país es una problemática que hace tiempo viene movilizándolo a los académicos de la Universidad San Sebastián (USS). De hecho, en 2024, un grupo de profesionales elaboró una serie de recomendaciones, que consideran cruciales para mover la aguja.

“Este fenómeno demográfico va a tener grandes implicancias en lo económico, y eso es complejo. No contamos con un reemplazo adecuado de la población que permita que el país mantenga

su crecimiento, por ejemplo. Se deben tomar medidas”, advirtió el director de la carrera de Obstetricia de la USS, Manuel Ortiz Llorens.

El grupo expuso 10 ideas, siendo la primera de ellas la implementación de aportes económicos directos a las madres, como bono por hijo desde el nacimiento hasta los primeros dos años de vida. También se planteó avanzar en un subsidio estatal para cubrir costos asociados al embarazo, parto y primera infancia.

En el detalle, se sugirió ampliar el permiso de la madre de seis meses a un año y ampliar el permiso laboral postnatal del padre, al menos, a dos semanas.

Luego, en cuarto y quinto lugar se recomendaron subsidios para el cuidado de los hijos, y promover redes colaborativas de apoyo a la maternidad.

Para el grupo también se deben fortalecer las actividades de regulación de la fertilidad en los centros de salud y promover la consulta y control preconceptual.

El factor empresarial también está presente, ya que se aconsejó implementar descuentos en impuestos y subvenciones estatales a empresas que favorezcan la maternidad.

Beneficios tributarios y subvenciones estatales para universidades o institutos que implementen o fortalezcan estrategias integrales para favorecer

el acceso y la permanencia de jóvenes madres y padres, es otra idea de los académicos.

Por último, se propuso generar, promover y fortalecer centros de estudios sobre fecundidad.

Para Ortiz, se trata de medidas clave, ya que ni el factor de la migración estaría contrarrestando el fenómeno. “Lo que se ha observado conforme pasan los años, es que los migrantes adoptan los patrones reproductivos del país donde ellos se establecen. Es decir, una vez que se instalan, van reduciendo su número de hijos”, explicó el vocero, quien enfatizó la necesidad de adoptar medidas pronto, antes de que la situación se complique aún más.