

## LA SEMANA EN DATOS

### LOS 3 DATOS CLAVE DE LA SEMANA EN LA RUEDA

#### 1. Rotación en Wall Street

Las small caps lideraron la semana y ampliaron la brecha frente a las mega tech. El Russell 2000 profundizó su rally de inicio de año, mientras el Nasdaq mostró rezago.

#### 2. Commodities en máximos

Los metales preciosos marcaron nuevos récords, con el oro y la plata en máximos históricos. El movimiento estuvo apoyado por un dólar más débil y compras de bancos centrales.

#### 3. Intel cae 10%

La acción de Intel se desplomó más de 10% después de presentar una guía decepcionante para el primer trimestre. Era la tercera acción de mejor desempeño del S&P 500.

### LOS MERCADOS



### OTROS ÍNDICES

	SEMANA %	ESTE AÑO %	12 MESES %		SEMANA %	ESTE AÑO %	12 MESES %
S&P 500	-0,4	1,0	13,0	Bovespa	8,5	11,0	46,0
Nasdaq	-0,1	1,1	17,2	FTSE 100	-0,9	2,1	18,4
Dow Jones	-0,5	2,2	10,2	Nikkei	-0,17	7,0	34,8
Stoxx 600	-1,3	2,7	14,0	Hang Seng	-0,4	4,4	35,8
Dax	-1,6	1,7	16,9	Shanghai Composite	-0,6	1,6	22,7
Cac	-1,4	-0,1	3,2				

### Apuntes de mercado

Esta semana los mercados estuvieron marcados por alta volatilidad y un fuerte contraste entre Wall Street y la plaza local. En Estados Unidos, los principales índices cerraron con desempeños mixtos, afectados por nuevos episodios de tensión geopolítica, ruido en torno a eventuales medidas comerciales y una temporada de resultados que mostró señales dispares. El Dow Jones terminó con retrocesos semanales, mientras que el

S&P 500 y el Nasdaq lograron estabilizarse hacia el cierre, apoyados en el sector tecnológico, pese a castigos puntuales en compañías que decepcionaron con sus proyecciones. En Chile, el IPSA volvió a destacar a nivel regional, alcanzando nuevos máximos históricos y consolidándose sobre los 11.500 puntos, impulsado por bancos, retail y un escenario externo más favorable, con un dólar que cayó a mínimos de dos años.

### EL RINCÓN DEL INVERSOR

#### Resultados locales

- Miércoles: Salfacorp, Gasco SA, Colbún, Embotelladora Andina
- Jueves: Engie Energía Chile, Antofagasta PLC, Pucobre, Entel
- Viernes: Sonda, Agrosuper, Polpaico, Aguachile, Molymet

#### Resultados internacionales

- Martes: Boeing, UnitedHealth Group, Kimberly-Clark, General Motors
- Miércoles: Starbucks Corp, Meta Platforms Inc, Tesla Inc, Microsoft Corp
- Jueves: Mastercard Inc, Caterpillar, Apple Inc
- Viernes: Chevron Corp

#### Pago dividendos

- Elecmetal pagará un dividendo de \$ 74 por acción el 27 de enero.
- Concha y Toro pagará un dividendo de \$ 5 por acción el 31 de marzo.


#### La que subió

Parque Arauco se coronó como la acción IPSA con mejor desempeño esta semana al escalar 8,8%.

#### Parque Arauco

Precio acción en CLP

**3.750**



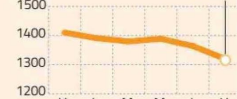
#### La que bajó

La acción de CMPC perdió 6,4% de valor desde el viernes pasado y fue la firma con peor desempeño del IPSA.

#### CMPC

Precio acción en CLP

**1.320**



### El personaje del parque

Bethia, el vehículo de inversión de la familia Heller Solari, fue protagonista esta semana en la Bolsa de Santiago tras realizar dos ventas relevantes de acciones de Falabella. El martes enajenó 12,5 millones de papeles, operación por la que recaudó cerca de \$ 79.375 millones. Este viernes volvió a liquidar una cantidad similar, obteniendo alrededor de \$ 81.400 millones, reduciendo su participación a cerca de 4%. El total de títulos que se vendió equivale a 1% de la propiedad.



### VOLATILIDAD

El VIX abrió en 15,9 puntos, alcanzó un máximo semanal de 20,1 el martes y luego se descomprimió hacia el cierre, terminando en 16,1. En renta fija, el Move Index también exhibió un patrón de ida y vuelta: partió en 58,1, escaló hasta 66,7 a mitad de semana y cerró en 56,5, sugiriendo que la tensión inicial en los bonos fue transitoria.

#### Índice VIX

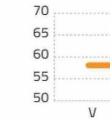
Puntos



**16,1**

#### Move Index

Puntos



**56,5**

<b>Peso/Dólar</b> \$866,5 [-2,32%]	<b>Euro/Dólar</b> 1,18 [2,02%]	<b>Oro</b> US\$ 4.982 [8,4%]	<b>Cobre</b> US\$ 5,94 [-0,86%]	<b>Petróleo Brent</b> US\$ 66,2 [3,18%]
---------------------------------------	-----------------------------------	---------------------------------	------------------------------------	--

### Las 7 Magníficas

Desempeño mixto, con Tesla liderando las alzas (+2,6%) y Microsoft en positivo (+1,3%), mientras Apple fue el principal lastre del grupo con una caída de -3,0%.



### Las Granolas

Avances selectivos encabezados por Novo Nordisk (+1,8%) y ASML (+0,9%), contrastados con fuertes retrocesos en Nestlé (-3,7%) y AstraZeneca (-3,4%).



### Las Fabulosas

Marcada fortaleza en la región, con Itaú (+10,0%) y Petrobras (+9,4%) liderando ampliamente las ganancias del segmento.



### CRIPTOACTIVOS

#### Crónica crypto

El bitcoin cerró la semana con un sesgo bajista, retrocediendo desde la zona de US\$ 95.000 hacia niveles cercanos a US\$ 89.500, en un movimiento marcado por ventas a comienzos de la semana y una posterior estabilización. La criptomoneda llegó a perforar momentáneamente los US\$ 90.000, antes de encontrar algo de soporte en la segunda mitad del periodo.

#### Bitcoin

En US\$

**89.519**



<b>BTC-USD</b> \$ 89.519 ↑ 6,2%	<b>ETH-USD</b> \$ 2.947, ↑ 11,8%	<b>XRP-USD</b> \$ 1,92 ↑ 6,5%
<b>LTC-USD</b> \$ 67,61 ↑ 9,9%	<b>XSO-USD</b> \$ 127,4 ↑ 10,7%	<b>XDG-USD</b> \$ 0,12 ↑ 9,4%