


Fecha: 22-01-2026
 Medio: Publimetro
 Supl.: Publimetro
 Tipo: Noticia general
 Título: La educación en el mundo:

Pág.: 8
 Cm2: 561,5
 VPE: \$ 3.578.162

Tiraje: 84.334
 Lectoría: 382.227
 Favorabilidad: ☐ No Definida



MATRICULACIÓN MUNDIAL Y TASAS DE DESESCOLARIZACIÓN

272 millones de niños y jóvenes sin escolarizar se estima que había en 2023.

Esto representa el **16,8 %** de todos los niños del mundo.

Un aumento de **21 millones** con respecto a las estimaciones anteriores.


DESGLOSE POR NIVELES:

78 millones primaria.

64 millones secundaria inferior.

130 millones secundaria superior (lo que representa el 48 % del total de la población sin escolarizar).

Casi el **73 %** de la población mundial sin escolarizar reside en el África subsahariana (**39 %**) y en Asia central y meridional (**34 %**).



Cada 24 de enero, el Día Internacional de la Educación invita a reflexionar sobre el papel fundamental que tiene la enseñanza en el desarrollo de las sociedades. Aunque en las últimas décadas se han logrado avances significativos en el acceso a la educación, millones de niños, jóvenes y adultos siguen enfrentando barreras que limitan su derecho a aprender. DANIEL CASILLAS, METRO WORLD NEWS

ALFABETIZACIÓN Y RESULTADOS DEL APRENDIZAJE


La tasa mundial de alfabetización básica es del **93,1 %** para los jóvenes (15-24 años) y del **87,7 %** para los adultos (mayores de 15 años).

Europa y América del Norte (**jóvenes: 99,7 %; adultos: 98,8 %**) y Asia Oriental y Sudoriental (**jóvenes: 99,4 %; adultos: 96,9 %**) han logrado una alfabetización básica casi universal.

Alfabetización de adultos: en 2024, **739 millones de adultos** carecían de habilidades básicas de alfabetización, y las mujeres representaban casi dos tercios (**466 millones**) de este grupo.

COMPETENCIA PRIMARIA
 En África, **solo uno de cada cinco estudiantes** alcanza un nivel mínimo de competencia en lectura y matemáticas al finalizar la educación primaria.

BARRERA LINGÜÍSTICA
 Aproximadamente el **40 % de la población mundial** no tiene acceso a la educación en un idioma que comprenda.



FORMACIÓN PROFESIONAL PARA JÓVENES DE ENTRE 15 Y 24 AÑOS

En 2023 y 2024, **las tasas de participación se mantendrán en el 10 %** o por debajo de ese porcentaje en todas las regiones.

A nivel mundial, la matriculación en formación profesional y técnica solo ha aumentado modestamente, **del 3 % al 4 % en los últimos quince años**.

FINANCIACIÓN E INFRAESTRUCTURA EDUCATIVAS

DÉFICIT DE FINANCIACIÓN: para alcanzar las metas nacionales del ODS 4 se necesitan **200.000 millones de dólares adicionales** en financiación anual.

TENDENCIAS DE GASTO: el gasto público mundial en educación se está estancando; muchos países siguen por debajo de los umbrales recomendados del **4 % del PIB** o el **15 % del gasto público**.



LOS MEJORES SISTEMAS EDUCATIVOS DEL MUNDO EN 2025

Fuente: World Top 20

LOS 10 MEJORES PAÍSES DEL MUNDO

1. Corea del Sur 
2. Japón 
3. Alemania 
4. Francia 
5. Eslovenia 
6. Suecia 
7. Italia 
8. Finlandia 
9. Países Bajos 
10. Polonia 



ESCASEZ MUNDIAL DE DOCENTES

- La UNESCO estima que para 2030 se deberán contratar **69 millones de nuevos docentes** para lograr la educación primaria y secundaria universal.
- Los países están **7 puntos porcentuales por debajo** de los objetivos de formación de docentes de preescolar.



FUENTES: WORLD EDUCATION STATISTICS 2025 (UNESCO), WORLD TOP 20 / FOTOS: UNESCO