LITORALPRESS

Fecha: 23-08-2025
Medio: Diario Financiero
Supl. : Diario Financiero - Señal DF Sabado
Tipo: Noticia general
Título: LA SEMANA EN DATOS

Pág. : 28
Cm2: 697,2

Tiraje: 16.150
Lectoría: 48.450
Favorabilidad: No Definida

LA SEMANA EN DATOS

LOS 3 DATOS CLAVE DE LA SEMANA EN LA RUEDA

1. Extranjeros ajenos al IPSA

Pese al alza de 23% del IPSA en la primera mitad del año, los inversionistas extranjeros registraron ventas netas por US$ 502 millones en acciones chilenas durante el segundo trimestre.

2. Dólar salta ante la salida de Marcel

El precio del dólar en Chile respondió con un súbito incremento de $8,6 a la renuncia del Marcel, eso sí, al cierre de la semana, perdió todo su avance.

3. Powell impulsa el optimismo

El presidente de la Fed dio argumentos a favor de una baja en las tasas. Wall Street subió con fuerza y el IPSA cerró en máximos.

LOS MERCADOS

Semana	2025	12 meses
1,31	31,96	36,72

IPSA 8.854,3
CLP / Puntos

OTROS ÍNDICES

	SEMANA %	ESTE AÑO %	12 MESES %
S&P 500	0,3	10,0	16,1
Nasdaq	-0,6	11,3	22,0
Dow Jones	1,5	7,3	12,1
Stoxx 600	0,7	12,1	12,3
Dax	0,0	22,4	31,7
Cac	0,6	8,0	5,9

	SEMANA %	ESTE AÑO %	12 MESES %
Bovespa	1,2	14,7	2,1
FTSE 100	2,0	14,1	12,5
Nikkei	-1,7	6,9	11,1
Hang Seng	0,3	26,3	43,9
Shanghai Composite	4,2	11,3	31,6

La que subió

Latam Airlines fue la acción IPSA que mejor desempeño tuvo al escalar un 9% en la semana.

Latam Airlines 23,09
Precio acción en CLP

La que bajó

Engie Energía cerró la semana en rojo. El precio de su acción perdió un 1,9% respecto al viernes pasado.

Engie 1.200
Precio acción en CLP

El personaje del parqué

Dos movimientos protagonizó esta semana el expresidente y actual miembro del directorio de Concha y Toro, Alfonso Larraín. Primero, el miércoles informó la compra de acciones de la firma por un monto total de $ 3.209 millones, y al día siguiente comunicó la adquisición de un segundo paquete por $ 2.675 millones.
Las transacciones representaron 0,75% de la propiedad y se concretaron a través de Inversiones Quivolgo, sociedad que forma parte del pacto controlador de Concha y Toro.



Apuntes de mercado

Esta semana todas las miradas estuvieron puestas en Jackson Hole. Los movimientos en los mercados internacionales fueron leves hasta el esperado discurso del presidente de la Fed, Jerome Powell. Su señal de que existen argumentos para un recorte de tasas en la Reserva Federal desató el frenesí.
En la Bolsa de Santiago, el S&P IPSA avanzó el viernes 1,5% hasta 8.854,26 puntos, alcanzando su récord histórico número 41 en lo que va del año. El balance semanal fue un alza de 1,3%. En Wall Street, el Dow Jones subió 1,9%, el S&P 500 ganó 1,5% y el Nasdaq repuntó 1,9%. Con ello, el S&P 500 logró revertir las caídas acumuladas de los días previos y quedó a un paso de retomar máximos históricos.
El Nasdaq, en cambio, no consiguió recuperar todo lo perdido. En medio de los temores por una posible burbuja en las valorizaciones, cinco de las siete Magníficas cerraron la semana en terreno negativo.

EL RINCÓN DEL INVESTOR

Entrega resultados internacionales

- Lunes: Infineon Technologies AG
- Martes: PetroChina Co Ltd
- Miércoles: NVIDIA Corp
- Viernes: BYD Co Ltd y Bank of China Ltd

Entrega resultados locales

- Lunes: Bolsa de Santiago
- Martes: Viñedos Emiliana, Cruzados, Empresas Iansa
- Jueves: Echeverría Izquierdo, "Sociedades Cascadas"
- Viernes: Comp. Chilena de Fósforos, CSAV, Inmobiliaria Manquehue, Ripley.

Pago dividendos

- SMU pagará el 4 de septiembre un dividendo provisorio por $ 1,94.
- Portuaria Cabo Froward pagará el 13 de noviembre US$ 0,013

VOLATILIDAD

Los índices de volatilidad retrocedieron tras las palabras del presidente de la Fed. El VIX, que mide la incertidumbre en el mercado accionario estadounidense, cayó en la semana 5%, hasta 14,2 puntos, especialmente tras el cierre positivo para Wall Street el viernes. En renta fija, pese a que el Move Index subió 1,8%, a 78,1 unidades, al cierre de la semana la tendencia fue bajista en medio de mayores certezas sobre recortes de tasas.

Índice VIX 14,2
Puntos

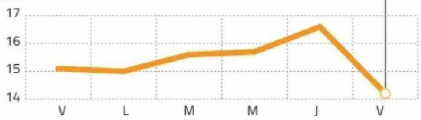

Move Index 78,1
Puntos

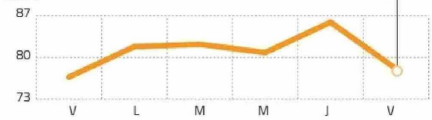

Peso/Dólar	Euro/Dólar	Oro	Cobre	Petróleo Brent
$959,0 (-0,51%)	1,17 (0,13%)	US$ 3.371,9 (1,07%)	US$ 4,53 (-0,61%)	US$ 67,8 (2,95%)

Las 7 Magníficas

Las tecnológicas tuvieron una semana oscura. Pese a que Tesla tuvo un avance de 2,86%, Meta retrocedió con fuerza (-3,88%), junto a Microsoft (-2,49%), Amazon (-0,95%), Apple (-1,65%) y Nvidia (-1,36%).

amazon ↓ · Apple ↓ · Tesla ↑ · Meta ↓ · Microsoft ↓ · NVIDIA · Alphabet ↑

Las Granolas

En Europa, la tónica fue positiva gracias al salto de Novo Nordisk, que se disparó 13,17%. GSK (+3,82%), Nestlé (+4,17%) y LVMH (+3,99%) también aportaron al alza. En contraste, SAP retrocedió -1,86%.

gsk ↑ · ASML ↑ · Nestlé ↑ · novo nordisk ↑ · L'ORÉAL ↑ · LVMH · AstraZeneca ↑ · SAP ↓ · sanofi ↑

Las Fabulosas

En América Latina, las "Fabulosas" mostraron desempeños acotados. América Móvil destacó con un avance de 5,21%, mientras Mercado Libre subió 1,60% y Petrobrás sumó 0,99%. Itaú, cerró en terreno negativo (-0,27%).

mercado libre ↑ · PETROBRAS ↑ · Banco Itaú ↓ · América Móvil ↑

CRIPTOACTIVOS

Crónica cripto

El bitcoin cerró la semana prácticamente sin cambios frente al viernes anterior. Sin embargo, la volatilidad quedó marcada en el trayecto: tras partir en torno a los US$117.700, llegó a caer hasta los US$112.421 el jueves, para luego recuperar terreno en la última jornada.
Por su parte, ethereum avanzó 12% hasta los US$4.852,7, consolidándose como la cripto de mejor desempeño en la semana.

Bitcoin 117.043
En US$

BTC		ETH		XRP	
117042,5	0,3%	4852,7	12,0%	3,1	0,0%
LTC		**XSO**		**XDG**	
123,2	4,6%	200,4	9,4%	0,2	6,9%