

LA SEMANA EN DATOS

LOS 3 DATOS CLAVE DE LA SEMANA EN LA RUEDA

- S&P 500 logra su mayor avance semanal desde noviembre**
 La moderación en los componentes subyacentes de la inflación llevó al índice a escalar un 3,6%.
- Petróleo cierra debajo US\$100**
 Los precios recortaron ganancias en el transcurso del viernes pese al repunte inicial que llevó al crudo a cotizar por encima de ese umbral clave.
- Reservas de oro superan tenencias en dólares**
 Por primera vez en décadas las reservas de oro superaron los activos en dólares ajustados a la valorización de los bancos centrales.

LOS MERCADOS



OTROS ÍNDICES

	SEMANA %	ESTE AÑO %	12 MESES %		SEMANA %	ESTE AÑO %	12 MESES %
S&P 500	3,6	-0,4	29,4	Bovespa	4,9	22,5	56,2
Nasdaq	4,7	-1,5	39,8	FTSE 100	2,3	6,7	34,0
Dow Jones	3,0	-0,3	21,0	Nikkei	7,2	13,1	69,5
Stoxx 600	3,4	2,3	23,0	HangSeng	4,5	1,0	25,2
Dax	2,2	-2,8	15,8	Shanghai Composite	3,5	0,1	23,6
Cac	3,5	1,4	15,9				

Apuntes de mercado

El optimismo internacional por la tregua entre Estados Unidos e Irán y nuevos datos inflacionarios desde la primera economía del mundo entregaron la cuota de optimismo a los mercados en la jornada bursátil de este viernes. El principal índice de la Bolsa de Santiago, el S&P IPSA, terminó su última sesión de la semana al alza y recuperó la marca de los 11.000 puntos, que había perdido el 26 de febrero pasado. El selectivo subió 1,07% a 11.075,51 puntos, con sus principales avances en Cenco Malls (4,77%), Colbún (3,8%) y Cencosud (2,62%). Por su parte, los principales índices estadounidenses operaron mixtos. En Wall Street, el Nasdaq Composite avanzó 0,35%, mientras que el Dow Jones bajó 0,56% y el S&P 500 descendió 0,11%. El mercado también reaccionó positivamente al dato de la inflación en EEUU publicado al inicio de la jornada, el que subió al 3,3% interanual en marzo.

EL RINCÓN DEL INVESTOR

Resultados Internacionales

- Lunes: Goldman Sach
- Martes: Blackrock Inc, JPMorgan Chase & Co, Johnson & Johnson, Citigroup
- Miércoles: Bank of America Corp, Morgan Stanley
- Jueves: PepsiCo Inc

Junta de Accionistas

- Miércoles: CCU, Sonda, Parque Arauco y Gasco
- Jueves: Besalco, Andina
- Viernes: Hites

Pago dividendos

- Pucobre pagará un dividendo de \$711 por acción el 17 de abril.
- Itau pagará un dividendo de \$1.187 por acción el 20 de abril.
- Elecmetal pagará un dividendo de \$323 por acción el 21 de abril.

La que subió

Parque Arauco se coronó como la acción IPSA con mejor desempeño esta semana al escalar 8,8%.

Parque Arauco



La que bajó


La acción de IAM perdió 4% de valor desde el viernes pasado, cerrando con el peor desempeño del IPSA.

IAM



El personaje del parque

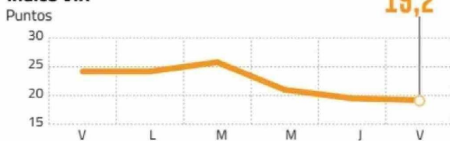
Julio Ponce impulsó la octava venta de SQM en 2026 y acumuló una desinversión por US\$ 82 millones. El emblemático empresario protagonizó, a través de las sociedades Oro Blanco y Pampa, una nueva transacción, acumulando una desinversión por \$72.644 millones. Esta semana, el movimiento fue a través de Oro Blanco, donde vendió acciones por \$1.472 millones.



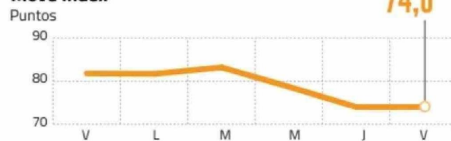
VOLATILIDAD

Los indicadores de volatilidad mostraron una moderación sostenida a lo largo de la semana. El VIX partió en 24,2 puntos el viernes anterior y fue cediendo gradualmente hasta cerrar en 19,2, reflejando una disminución consistente en la aversión al riesgo. En paralelo, el Move Index —referente de la volatilidad en renta fija— también retrocedió desde los 81,8 puntos iniciales hasta los 74,0 al cierre.

Índice VIX



Move Index



Peso/Dólar

\$896,5 (-2,57%)

Euro/Dólar

1,17 (1,77%)

Oro

US\$ 4.749,8 (1,56%)

Cobre

US\$ 5,89 (5,42%)

Petróleo Brent

US\$ 94,3 (-13,5%)

Las 7 Magníficas

Amazon lideró las alzas de la semana con un avance de 13,64%, seguida por Meta (9,64%) y Alphabet (7,26%). En el lado negativo, Tesla registró la mayor caída con -3,23%, seguida de cerca por Nvidia con -6,34%.

- ↑ amazon ↑ Apple ↓ Tesla
- ↑ Meta ↓ Microsoft ↑ NVIDIA
- ↑ Alphabet

Las Granolas

GSK encabezó las alzas con un salto de 3,27%, seguida por Novo Nordisk (3,53%) y AstraZeneca (3,38%). En contraste, SAP registró la mayor caída con -6,37%, seguida por Sanofi con -3,23%, y LVMH con -2,59%.

- ↑ GSK ↑ ASML ↑ NNB6
- ↑ Novo Nordisk ↑ L'OREAL ↑ LVMH
- ↑ AstraZeneca ↓ SAP ↓ sonofi

Las Fabulosas

Mercado Libre destacó con un alza de 3,41%, en línea con Américas (3,42%) e Itau (6,40%). Petrobras avanzó de forma más acotada con 1,83%.

- ↑ mercade libre ↑ PETROBRAS ↑ Banco Itau
- ↑ Américas

CRIPTOACTIVOS

Crónica cripto

El bitcoin mostró una trayectoria de recuperación durante la semana. El precio cedió terreno los primeros días hasta tocar un mínimo de US\$ 67.637, pero retomó impulso hacia mediados de semana, escalando hasta los US\$ 71.379 el miércoles. El cierre del periodo se ubicó en torno a los US\$ 73.388, consolidando una tendencia alcista sostenida.

Bitcoin

En US\$

73.388



BTC-USD	ETH-USD	XRP-USD
\$ 73.388,29 ↑ 4,8%	\$ 2.253,73 ↑ 4,9%	\$ 1,36 ↑ 1,5%
LTC-USD	XSO-USD	XDG-USD
\$ 55,20 ↑ 2,3%	\$ 85,19 ↑ 4,0%	\$ 0,09 ↑ 2,6%

