

# Siete claves del mercado del cobre

## Evolución del precio del cobre



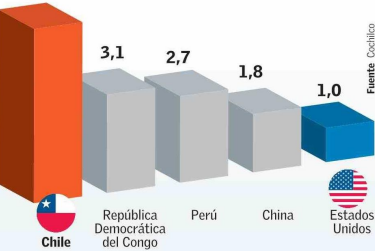
## Importaciones de cobre de Estados Unidos por país en 2024

\*Excluye chatarra. La cifra corresponde a cerca de 50% del consumo de EE.UU.

Fuente: Graphic News



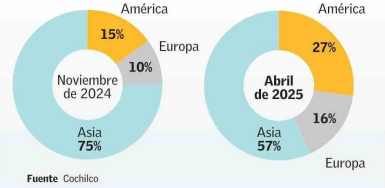
## Producción anual de cobre de mina por país en 2024



## En los últimos años, el precio se ha mantenido muy por sobre los costos del cobre

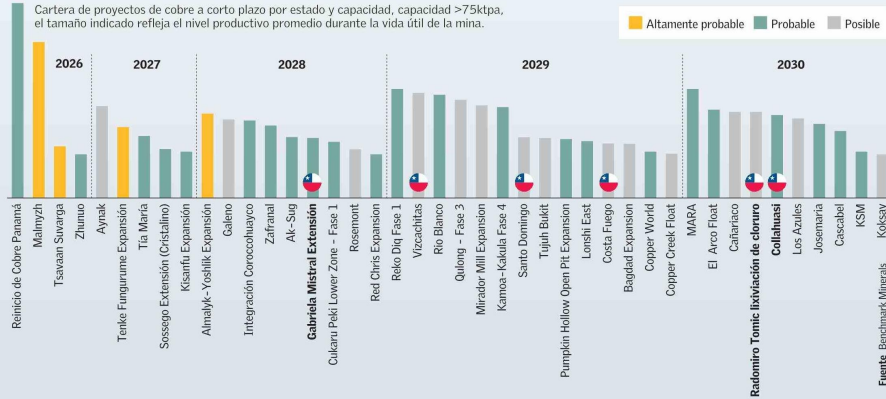


## Evolución de la distribución geográfica de inventarios



## La incertidumbre domina en los proyectos mineros

Cartera de proyectos de cobre a corto plazo por estado y capacidad, capacidad >75ktpa, el tamaño indicado refleja el nivel productivo promedio durante la vida útil de la mina.



## Autos eléctricos son el mayor impulsor de la demanda de cobre

Los vehículos eléctricos necesitan considerablemente más cobre que los automóviles con motor de combustión interna, lo que ha impulsado la demanda de cobre refinado.

