

**LA SEMANA EN DATOS**

**LOS 3 DATOS CLAVE DE LA SEMANA EN LA RUEDA**

**1. SpaceX apunta a más de US\$2 billones en IPO**

SpaceX elevó su valoración objetivo para su salida a bolsa y podría ser la mayor IPO de la historia.

**2. Oro, plata y cobre entran en territorio de contracción**

El conflicto presionó a los metales y borró los buenos resultados que habían obtenido hasta ahora el oro, la plata y el cobre.

**3. Tesoro de EEUU convoca a reguladores por crédito privado**

Participarán organismos reguladores de seguros de EEUU e internacionales.

**LOS MERCADOS**



**OTROS ÍNDICES**

|           | SEMANA % | ESTE AÑO % | 12 MESES % |
|-----------|----------|------------|------------|
| S&P 500   | 1,6      | -3,8       | 18,1       |
| Nasdaq    | 2,2      | -5,9       | 24,3       |
| Dow Jones | 1,2      | -3,2       | 10,1       |
| Stoxx 600 | 2,3      | -1,7       | 7,3        |
| Dax       | 2,5      | -5,4       | 3,5        |
| Cac       | 2,5      | -2,3       | 1,3        |

**Apuntes de mercado**

La Bolsa de Santiago cerró a la baja en una sesión acotada por el feriado de Semana Santa, luego de que el S&P IPSA retrocediera 1,1% hasta los 10.739 puntos, afectado por la dura retórica de Donald Trump en torno al conflicto con Irán. Pese a la corrección, el índice logró cerrar la semana corta con un avance de 3,1%, acumulando su segundo periodo consecutivo al alza. En los mercados internacionales, el impacto inicial del discurso se fue moderando el jueves, Wall Street cerró mixto, con leves variaciones

en sus principales índices, mientras que en Europa y Asia predominó el tono negativo. El alivio parcial vino desde Medio Oriente, luego de que Irán señalara que trabaja junto a Omán en un protocolo para monitorear el tránsito en el estrecho de Ormuz. Aun así, el mercado energético siguió reflejando alta tensión, con el petróleo Brent subiendo más de 7% hasta los US\$ 109 por barril y con el WTI dando un salto aún más grande pasando: US\$111, superando al Brent.

**EL RINCÓN DEL INVESTOR**

**Resultados Internacionales**

- Martes: Exxon Mobil Corp
- Viernes: Blackrock Inc

**Conferencias**

- Miércoles: FedEx Corp, Walmart Inc
- Jueves: Home Depot Inc

**Pago dividendos**

- BCI pagará un dividendo de \$1.500 por acción el 09 de abril.
- Itaú pagará un dividendo de \$1.187 por acción el 20 de abril.
- Electmetal pagará un dividendo de \$323 por acción el 21 de abril.

**La que subió**

Cencomall se coronó como la acción IPSA con mejor desempeño esta semana al escalar 12,8%.

**Cencomall**



**La que bajó**


ILC perdió 1,4% de valor desde el viernes pasado, cerrando con el peor desempeño del IPSA.

**ILC**



**El personaje del parque**

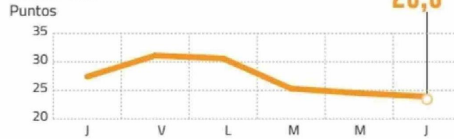
23 ejecutivos de MallPlaza realizaron transacciones por casi \$ 2.200 millones, en el marco del programa de incentivos. A nombre de Pablo Pulido, CEO, se adjudicaron \$440 millones. En segundo lugar el gerente de Desarrollo y Negocios, Óscar Munizaga, con \$ 260 millones; y tercero estuvo el gerente de la División Perú, Cristián Somarriva, con casi \$ 210 millones. El resto de los destinatarios recibió montos por debajo de esta última marca.



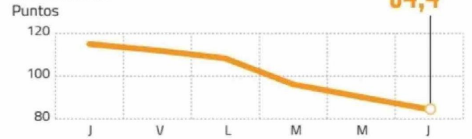
**VOLATILIDAD**

Los indicadores de volatilidad mostraron una moderación tras los máximos recientes. El VIX alcanzó niveles por sobre los 31 puntos al inicio del periodo, pero luego fue cediendo gradualmente hasta ubicarse en torno a los 24 puntos hacia el cierre, reflejando una disminución parcial en la aversión al riesgo. En paralelo, el Move Index —referente de la volatilidad en renta fija— también retrocedió desde niveles cercanos a 115 puntos hasta la zona de 84 puntos.

**Índice VIX**



**Move Index**



**Peso/Dólar**

\$919,5 (-1,12%)

**Euro/Dólar**

1,15 (0,26)

**Oro**

US\$ 4.678 (6,87%)

**Cobre**

US\$ 5,58 (1,94%)

**Petróleo Brent**

US\$ 109,2 (7,6%)

**Las 7 Magníficas**

Meta lideró las alzas con un avance de 4,92%, seguida por Nvidia (3,59%) y Microsoft (2,05%). En el lado negativo, Tesla anotó la mayor caída con -3,10%.

- amazon ↑ Apple ↑ Tesla ↓
- Meta ↑ Microsoft ↑ NVIDIA ↑
- Alphabet ↑

**Las Granolas**

AstraZeneca encabezó las alzas con un salto de 10,74%, seguida por Novo Nordisk (7,78%) y GSK (4,74%). En contraste, L'Oréal registró la mayor baja con -2,09%.

- gsk ↓ ASML ↑
- Novo Nordisk ↑ L'OREAL ↑ LVMH ↑
- AstraZeneca ↑ SAP ↑ sanofi ↑

**Las Fabulosas**

Mercado Libre destacó con un alza de 5,18%, seguido por Itaú (3,24%), mientras que Petrosbras avanzó de forma más acotada con 0,27%.

- mercado libre ↑ PETROSBRAS ↑ Banco Itaú ↑

**CRIPTOACTIVOS**

**Crónica Cripto**

El bitcoin mostró una trayectoria estable. La criptomoneda intentó sostener sus niveles en los primeros días, pero rápidamente perdió impulso y entró en una tendencia descendente sostenida. Hacia el cierre del periodo, se mantuvo en torno a los US\$ 65.900, cercano a su nivel más bajo de la semana.

**Bitcoin**



|                     |                    |                |
|---------------------|--------------------|----------------|
| BTC-US\$            | ETH-US\$           | XRP-US\$       |
| \$ 66.937,84 ↑ 0,4% | \$ 2.059,24 ↑ 2,9% | \$ 1,31 ↓ 0,7% |
| LTC-US\$            | XSO-US\$           | XDG-US\$       |
| \$ 52,04 ↓ 3,0%     | \$ 78,92 ↓ 3,6%    | \$ 0,09 ↓ 0,7% |

