

LOS 3 DATOS CLAVE DE LA SEMANA EN LA RUEDA

1. S&P 500 logra récord con impulso de las tecnológicas

Señales de distensión geopolítica y expectativas de recortes de tasas que refuerzan el apetito por riesgo.

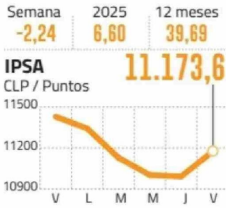
2. Intel se dispara en bolsa

La firma va camino de alcanzar un máximo histórico tras presentar una previsión de ingresos que destruyó las expectativas de Wall Street.

3. Uso de información privilegiada en EEUU

Soldado implicado en la captura de Maduro fue acusado de apostar más de US\$ 400 mil en el mercado de predicciones.

LOS MERCADOS



OTROS ÍNDICES

	SEMANA %	ESTE AÑO %	12 MESES %		SEMANA %	ESTE AÑO %	12 MESES %
S&P 500	0,5	4,7	30,6	Bovespa	-3,1	18,4	41,7
Nasdaq	1,5	6,9	44,7	FTSE 100	-2,7	4,5	23,5
Dow Jones	-0,4	2,4	22,8	Nikkei	2,1	18,6	67,2
Stoxx 600	-2,9	1,6	15,0	Hang Seng	-0,7	1,4	18,6
Dax	-2,3	-1,5	9,4	Shanghai Composite	0,9	3,0	25,9
Cac	-3,2	0,1	8,7				

Apuntes de mercado

La Bolsa de Santiago quebró una racha de cinco sesiones consecutivas en rojo este viernes, impulsada por señales de que Irán retomaría el diálogo diplomático con Estados Unidos. El S&P 500 subió 1,7% hasta los 11.173,61 puntos, con Cencos Malls (5,8%), SQM-B (3,3%) y Falabella (2,8%) liderando los retornos de la sesión. Con todo, el selectivo anotó una caída semanal de 2,2%, la primera en cinco semanas. En Wall Street, el Nasdaq saltó

1,6% y el S&P 500 ganó 0,7%, ambos en nuevos máximos históricos, impulsados por los resultados de Intel, cuya acción se disparó 23,6% tras previsiones que alientan el optimismo en torno a la inteligencia artificial. El Dow Jones, en cambio, cerró con una baja de 0,2%. Los índices europeos terminaron a la baja en una semana de pérdidas, mientras que el Nikkei japonés destacó con un saldo positivo en los últimos cinco días.

EL RINCÓN DEL INVESTOR

Resultados Internacionales

- Lunes: Verizon
- Martes: General Motors, Kimberly-Clark, Booking Holdings, Starbucks
- Miércoles: Ford Motor, Microsoft, Alphabet
- Jueves: Eli Lilly & Co

Junta de Accionistas

- Lunes: Enel Distribución
- Martes: Ripley, Arauco
- Miércoles: Blanco y Negro, Colbún, Enel Américas, CLC, Moller, Cementos Bio Bio, Quiñenco, CMPC
- Jueves: Antarchile

Pago dividendos

- Edelmağ pagará un dividendo de \$170 por acción el 29 de abril
- Parque Arauco pagará un dividendo de \$45 por acción el 29 de abril.
- Aguas-A pagará un dividendo de \$10,2 por acción el 30 de abril.

La que subió

CAP se coronó como la acción IPSEA con mejor desempeño esta semana al escalar sobre un 2%.



La que bajó

La acción de Latam perdió 8,5% de valor desde el viernes pasado, cerrando con el peor desempeño del IPSEA.



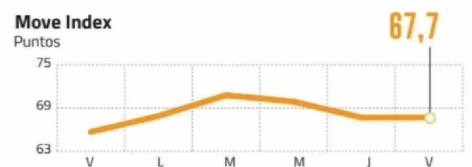
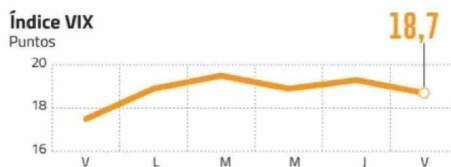
El personaje del parque

El directorio de SMU -liderado por Pilar Dañobeitia- aprobó una recompra de acciones por hasta 5% de la propiedad. El gerente corporativo de administración y finanzas, Arturo Silva, explicó que la iniciativa responde a que, a juicio del directorio y la administración, el precio actual de la acción no refleja el valor intrínseco de la compañía, "dadas las perspectivas de mejores resultados en el futuro". El programa tendrá una duración de cinco años y será financiado con flujos operacionales.



VOLATILIDAD

Los indicadores de volatilidad mostraron estabilidad a lo largo de la semana. El VIX partió en 17,5 puntos el viernes anterior y tras un repunte intermedio hasta 19,5 el martes, cerró el periodo en 18,7, sin alejarse de la zona de baja aversión al riesgo. El Move Index —referente de la volatilidad en renta fija— mostró un comportamiento similar: arrancó en 65,7 puntos, escaló hasta 70,8 el martes y retrocedió hasta los 67,7.



Peso/Dólar \$894,4 (2,04%)	Euro/Dólar 1,17 (-0,32%)	Oro US\$4.709 (-2,5%)	Cobre US\$ 6,09 (-1,4%)	Petróleo Brent US\$ 105,9 (-17,21%)
--------------------------------------	------------------------------------	---------------------------------	-----------------------------------	---

Las 7 Magníficas

Amazon lideró las alzas con un avance de 5,36%, seguida por Nvidia (3,27%) y Apple (0,31%). En el lado negativo, Tesla registró la mayor caída con 6,07%, mientras Meta retrocedió 1,96% y Alphabet 0,80%.

- ↑ amazon ↑ Apple ↓ Tesla
- ↓ Meta ↑ Microsoft ↑ NVIDIA
- ↑ Alphabet

Las Granolas

ASML encabezó las alzas con un salto de 5,80%, seguida por Nestlé (2,72%). En contraste, AstraZeneca registró la mayor caída con 7,69%, seguida por GSK (-5,78%) y LVMH (-5,56%).

- ↓ gsk ↑ ASML ↑ Nestlé
- ↓ novo nordisk ↑ L'OREAL ↓ LVMH
- ↓ AstraZeneca ↓ SAP ↓ sanofi

Las Fabulosas

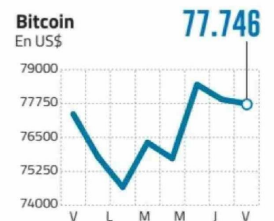
América Móvil destacó con un alza de 1,98%, mientras Mercado Libre retrocedió 1,11%. Petrobras cayó 2,92% e Itaú anotó la mayor baja del grupo con -5,56%.

- ↓ mercado libre ↓ PETROBRAS ↓ Itaú
- ↑ América Móvil

CRIPTOACTIVOS

Crónica Cripto

Bitcoin inició la semana en US\$77.370 y experimentó una caída pronunciada el domingo hasta US\$74.665, su mínimo del periodo. Desde allí retomó una senda de recuperación sostenida, escalando hasta los US\$78.453 el miércoles y cerrando el viernes en US\$77.746, cerca de los niveles de partida y con la tendencia lateral intacta.



BTC-USD \$ 77.746,35 ↑ 1,9%	ETH-USD \$ 2.326,72 ↓ 0,5%	XRP-USD \$ 1,44 ↑ 0,7%
LTC-USD \$ 56,71 ↑ 2,6%	XSO-USD \$ 86,88 ↑ 1,0%	XDG-USD \$ 0,10 ↑ 3,2%

