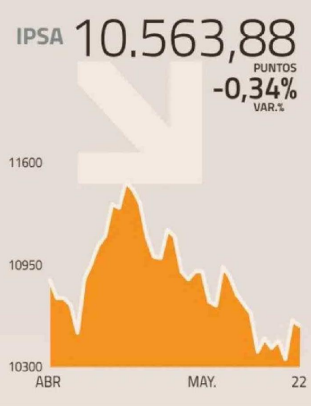



MERCADOS



PRINCIPALES ACCIONES CHILENAS



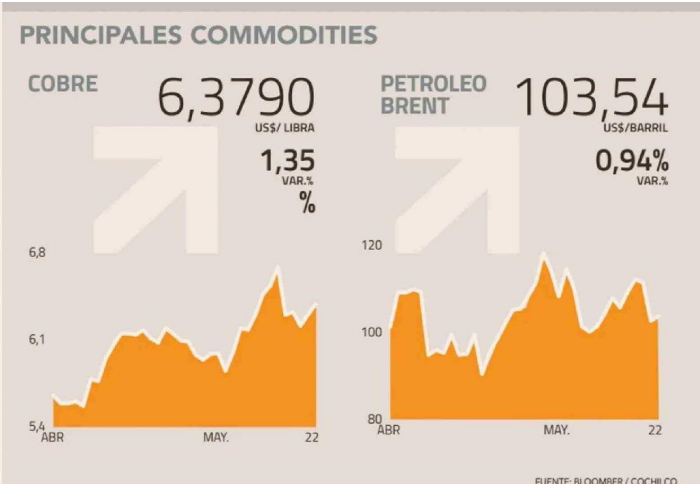
ACCIÓN	PRECIO CIERRE (\$)	VARIACIÓN %		CAPITALIZACIÓN BURSÁTIL (MILLONES \$)
		DÍA	AÑO EN CURSO	
AGUAS-A	340,0	1,5	-5,2	2.021.941
ANDINA-B	4.334,9	0,3	5,5	3.680.216
BCI	58.226,0	-3,0	2,2	12.728.452
BSANTANDER	70,2	0,1	3,3	13.228.918
CAP	6.940,0	3,6	-6,5	1.037.170
CCU	5.200,0	-0,9	-10,1	1.921.415
CENCOMALLS	2.450,0	-0,4	5,7	4.179.286
CENCOSUD	2.116,0	-2,9	-26,0	5.937.221
CHILE	169,0	-1,7	3,1	17.071.887
CMPC	1.095,0	0,0	-21,9	2.737.500
COLBUN	133,0	1,2	-7,1	2.332.310
CONCHATORO	884,0	1,5	-10,2	653.277
COPEC	6.399,5	-0,4	-7,7	8.318.415
ECL	1.731,0	-0,1	32,8	1.823.279
ENELAM	77,0	1,0	-7,2	8.260.551

ACCIÓN	PRECIO CIERRE (\$)	VARIACIÓN %		CAPITALIZACIÓN BURSÁTIL (MILLONES \$)
		DÍA	AÑO EN CURSO	
ENELCHILE	75,1	-2,2	6,1	5.192.333
ENTEL	3.839,0	2,6	-15,1	1.159.444
FALABELLA	5.719,0	2,1	-7,6	14.348.082
IAM	970,0	-4,4	-2,5	970.000
ILC	20.999,0	0,0	15,4	2.077.151
ITAUCL	16.699,0	-1,5	-11,3	3.612.617
LATAM	22,6	0,1	-7,1	12.971.539
MALLPLAZA	3.849,9	2,9	22,1	8.431.281
PARAUCO	3.825,0	2,3	31,0	3.464.363
QUINENCO	3.973,4	0,1	-1,3	6.606.809
RIPLEY	381,0	1,3	-9,2	737.617
SALFACORP	1.323,7	1,0	12,5	727.904
SMU	143,7	3,6	-5,6	828.173
SQM-B	71.950,0	-1,3	14,0	19.586.899
VAPORES	45,0	-1,7	10,6	2.310.421

CONSIDERA SÓLO LAS ACCIONES QUE COMPONEN EL ÍNDICE REFERENTE S&P IPSA* // FUENTE: BOLSA DE COMERCIO DE SANTIAGO - DIARIO FINANCIERO. CIFRAS AL 22/05/2026

UF

FECHA	\$	FECHA	\$
MAYO			
07	40.213,45	24	40.492,42
08	40.226,79	25	40.509,29
09	40.240,14	26	40.526,18
10	40.256,91	27	40.543,07
11	40.273,69	28	40.559,96
12	40.290,47	29	40.576,86
13	40.307,26	30	40.593,77
14	40.324,06	31	40.610,69
JUNIO			
15	40.340,86	01	40.627,62
16	40.357,67	02	40.644,55
17	40.374,49	03	40.661,48
18	40.391,32	04	40.678,43
19	40.408,15	05	40.695,38
20	40.424,99	06	40.712,34
21	40.441,84	07	40.729,31
22	40.458,69	08	40.746,28
23	40.475,55	09	40.763,26



PRINCIPALES MERCADOS

PUNTOS	VARIACIÓN %	
	DIARIA	ANUAL
DOW JONES 50.579,70	0,60	5,87
S&P 500 7.473,47	0,38	9,66
NASDAQ 26.343,97	0,20	13,61
S&P IPSA 10.563,75	-0,34	0,79
EURO STOXX 50 6.019,45	0,99	6,05
NIKKEI 225 63.339,07	2,68	26,81
BOVESPA 176.209,61	-0,81	9,36

FUENTE: BLOOMBERG / CIFRAS AL 22/05/2026