



¿Qué hacer si pierdo la señal en una emergencia?



Ante una eventual **contingencia climática, incendio, sismo** u otra **emergencia**, Entel entrega consejos para mejor uso de la conectividad.

Antes de la emergencia



Ante una contingencia climática, frentes de mal tiempo o incendios forestales, te recomendamos **cargar tus dispositivos móviles**.



Activa el modo "ahorro de energía" en tu equipo móvil, para extender la duración de la batería.



Si tienes una **batería externa**, mantenla cargada.



Descarga información que te sea de utilidad, como mapas, u otros contenidos que puedas usar sin conexión a internet.

Durante la emergencia



Para mantener las redes móviles disponibles para las emergencias o ante problemas de señal, **utiliza mensajes de textos o mensajería instantánea**.





En caso de no tener señal, tu celular puede **conectarse a otras redes para llamadas de emergencia**, como **131** (Ambulancia), **132** (Bomberos), **133** (Carabineros).



Desconecta decodificadores y router en **caso de cortes de energía o bajas de voltaje**, para evitar daños de sobrecarga.



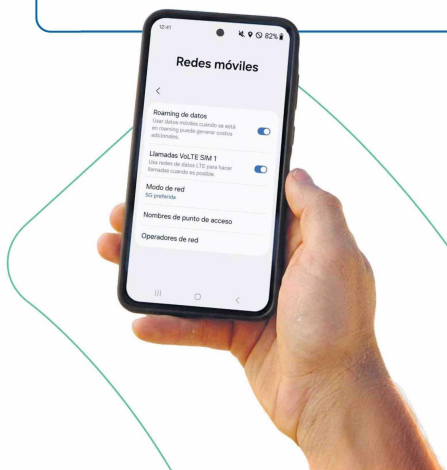
Para mantener las redes móviles disponibles, **prioriza la conexión WiFi** si es posible.

  Disminuye el uso de dispositivos conectados.



Infórmate por los medios oficiales de Entel y de los organismos como Senapred, Conaf, Bomberos y/o Carabineros.

Accede a más información, como el uso de roaming ante emergencias y mucho más en
123.cl/PrimeraRespuesta



Contigo en todas