

Fecha: 07-06-2025
 Medio: Diario Financiero
 Supl.: Diario Financiero - Señal DF Sabado
 Tipo: Noticia general
 Título: **LA SEMANA EN DATOS**

Pág.: 12
 Cm2: 683,6
 VPE: \$ 6.057.356

Tiraje: 16.150
 Lectoría: 48.450
 Favorabilidad: ☐ No Definida

LA SEMANA EN DATOS

LOS 3 DATOS CLAVE DE LA SEMANA EN LA RUEDA

1. Fusión de las "Cascadas"

La simplificación de las sociedades que controlan SQM llevó a que Norte Grande, Oro Blanco y Nitratos se dispararan entre un 11% y 21% en la semana. El viernes Pampa Calichera cayó un 18%.

2. Fondos apuestan por Chile

En el primer trimestre, los fondos de inversión compraron un total de \$35.316 millones en títulos locales. Las AFP vendieron \$248.827 millones en papeles.

3. Histórica caída de Tesla

El jueves la firma tuvo su mayor caída registrada (14%) en un día, tras la disputa entre Donald Trump y Elon Musk. El viernes se recuperó casi un 4%.

LOS MERCADOS



OTROS ÍNDICES

	SEMANA VAR %	12 MESES VAR %		SEMANA VAR %	12 MESES VAR %
S&P 500	1,5	12,1	Bovespa	-0,7	10,7
Nasdaq	2,2	13,7	FTSE 100	0,7	6,7
Dow Jones	1,2	10,0	Nikkei	1,2	-2,4
Eurostoxx 600	1,2	7,1	Hang Seng	2,2	29,4
Dax	1,3	30,3	Shanghai Composite	1,1	8,4
Cac	0,7	-2,9			

Apuntes de mercado

Wall Street retomó el impulso alcista, tras la llamada telefónica que Donald Trump asegura que tuvo con Xi Jinping y que a su juicio fue muy positiva. Veremos. Lo concreto es que el S&P 500 recuperó los 6.000 puntos que perdió en febrero y el Dow Jones entra en positivo, lo que de inmediato animó a varios analistas internacionales a señalar que entramos en "bull market" (mercado alcista). La última vez que se habló de esto,

el S&P 500 estaba en los 5.880 puntos. En los últimos 65 años, ha habido seis mercados alcistas y seis mercados bajistas. En Chile el S&P IPSA subió 0,3% este viernes, cerrando la semana con un avance de 1,6% y 8.170,04 puntos. Esta semana el mercado recibió varias noticias que movieron las valorizaciones, donde destacó SQM. La semana pasada cerró con un desplome de 8,85%, ésta subió casi 9%.

EL RINCÓN DEL INVESTOR

Eventos financieros

- El lunes será la conferencia de Apple
- El martes será el turno de Citigroup Inc, Eli Lilly & Co, Morgan Stanley, Mastercard Inc, PayPal Holdings Inc, JPMorgan Chase & Co
- El miércoles Nvidia tendrá su conferencia con los analistas, además de American Express Co, Caterpillar Inc, General Motors Co y Johnson & Johnson.
- En cuanto a los Investor Day, el martes lo realizará Deere & Co. y el jueves Blackrock Inc.

Entrega resultados

- El miércoles Oracle Corp entregará resultados

Pago dividendos

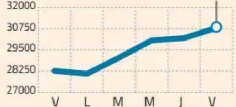
- Empresa Eléctrica Magallanes pagará dividendos el 16 de junio
- Empresas Gasco lo hará el 18 de junio y Lipigas el 15 del mismo mes. Por su parte, Oxiquim lo hará el 30 de junio.

La que subió

SQM logra repuntar. Tras semanas registrando caídas, esta vez sus papeles saltaron casi un 9%.

SQM-B

Precio acción en CLP

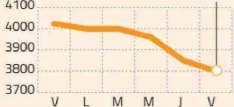


La que bajó

Embotelladora Andina fue la firma IPSA con peor rendimiento semanal tras caer un 5,6%.

Emb Andina

Precio acción en CLP



El personaje del parque

Esta semana dos miembros del pacto controlador de la Viña Concha y Toro informaron el traspaso de ventas de acciones por \$ 14.950 millones. El vendedor fue el presidente de la firma, Alfonso Larraín Santa María, y el comprador fue la sociedad de Inversiones Mare

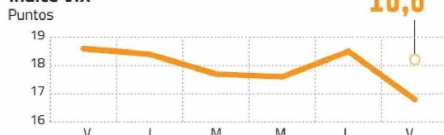
Nostrum, controlada por su hijo Felipe Larraín Vial, quien actúa en representación de sus hermanos y madre. La operación se da a solo meses de la renovación del pacto controlador junto a la familia Guilastasi.



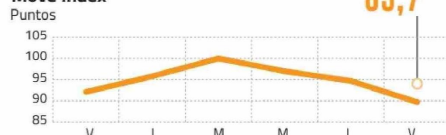
VOLATILIDAD

El movimiento de las acciones durante la semana estuvo acompañada por una caída en las expectativas de volatilidad del mercado. Con esto, las cifras siguen alejándose de las alcanzadas durante las liquidaciones de abril, el Vix, el llamado "índice del miedo" de Wall Street, pasó bajo a los 16,8 puntos. Por su parte, el Move cayó a 89,7 puntos.

Índice VIX



Move Index



Peso/Dólar	Euro/Dólar	Oro	Cobre	Petróleo Brent
\$934,9 (1,15%)	1,14 (0,41%)	US\$ 3.311 (0,69%)	US\$ 4,83 (3,23%)	US\$ 66,6 (6,07%)

Las 7 Magníficas

Esta semana estuvo marcada por Tesla. La compañía fue la única de las 7 Magníficas que cerró la semana en rojo. Al contrario, Meta lideró las alzas tras escalar casi un 8%.



Las Granolas

Cifras mixtas en Europa. Mientras Novo Nordisk escaló un 5,9% durante la semana, LVMH y Nestlé perdieron entre 1% y 2%. ASML, Loreal y SAP escalaron sobre el 2%.



Las Fabulosas

En la región el escenario se tiñó de rojo para las acciones. Las acciones de Petrobras lideraron las pérdidas tras caer un 4,1%. La siguió Mercado Libre con una caída del 3,2%.



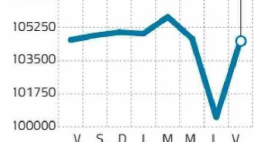
CRIPTOACTIVOS

Crónica crypto

Gemini, la bolsa de criptomonedas presentó una solicitud para cotizar en los EEUU, con el objetivo de capitalizar la creciente demanda de los inversores de algunos de los nombres más importantes del sector de los activos digitales. La información se dio un día después de que el operador de stablecoin Circle se multiplicara por más de dos en su debut en Nueva York.

Bitcoin

En US\$



BTC-USD	ETH-USD	XRP-USD
104.643	2.504,2	2,2
0,0%	-2,8%	-0,5%
LTC-USD	NXT-USD	ZEC-USD
87,6	149,6	0,2
0,6%	-6,5%	9,8%