

Fecha: 13/11/2017  
Fuente: Diario Pulso  
Pag: 34  
Art: 2

Tamaño: 26,2x28,9  
Cm2: 758,0

Tiraje: 15.000  
Lectoría: 45.479  
Favorabilidad: ☐ No Definida

Título: EL LADO B DE LA ENCUESTA CEP: MEJOR NO HABLEMOS DE POLÍTICA

# Actualidad&Política


La base de datos de la medición del think tank reveló que los chilenos -en su mayoría- no ven programas políticos, no leen las noticias relacionadas, ni menos hablan con su familia o amigos del tema. Sólo un 19,4% está realmente interesado en los comicios del domingo 19, que podría ser la elección con la más baja participación desde el regreso de la democracia.

## El lado B de la Encuesta CEP: mejor no hablemos de política


### Claro desinterés por la política

#### ¿Cuánto ha pensado en la elección presidencial?

En %



#### ¿Cuánto está interesado en política?



#### Mira programas políticos en Televisión

Frecuentemente



#### Lee noticias sobre política

Frecuentemente



#### Conversa en familia sobre política

Frecuentemente



FUENTE: CEP.

Paulina Padilla • PULSO



Fecha: 13/11/2017  
Fuente: Diario Pulso  
Pag: 34  
Art: 3

Tamaño: 15,5x15,7  
Cm2: 244,5

Tiraje: 15.000  
Lectoría: 45.479  
Favorabilidad: ☐ No Definida

Título: EL LADO B DE LA ENCUESTA CEP: MEJOR NO HABLEMOS DE POLÍTICA

Un reportaje de

**HERNÁN LÓPEZ**

**S**EGÚN los datos de la última Encuesta CEP (septiembre-octubre de 2017) un 91,9% no trabajó -ni trabaja actualmente- por algún candidato presidencial. De hecho, un 85% ni siquiera tiene interés en convencer al otro de su posición política. Las dos cifras son ejemplos del acelerado desinterés de los chilenos con la política, y que en la víspera de la elección presidencial del domingo 19, marcará mínimos históricos.

El think tank liberó la semana pasada la base de datos de la última medición, que reflejan más profundamente la apatía -y el descontento- que despierta entre los chilenos la actividad política y sus instituciones, como los partidos, el Gobierno o el Congreso.

Desde el 2009 hasta la fecha, la adhesión a algún partido político ha caído 22 puntos. En la última encuesta CEP, a la pregunta respecto a manifestar la simpatía con alguna colectividad, el 71% de los consultados escogió la opción "ninguno". En septiembre de 2013, en la víspera de la elección presidencial que le terminaría dando el triunfo a Michelle Bachelet, la misma medición, con la misma pregunta, registró un 64% de encuestados que no simpatizaba con ningún partido. En septiembre de 2009, en tanto, esa cifra alcanzaba el 49%.

En la medición de septiembre-octubre de 2017, el partido que conlleva mayor adhesión es Renovación Nacional (6,5%), seguido por el Partido Socialista (4,2%) y la Democracia Cristiana (4,1%). Ninguno de los tres está hoy cerca de las dos cifras, una meta que mantuvieron constante hasta la encuesta de 2009, cuando el declive se comenzó a hacer más pronunciado.

"El número de casos es muy bajo como para hacer una inferencia definitiva, pero de todas formas el hecho de que los electores aún asocien a Piñera con RN podría explicar este resultado. Además, RN compite con más candidatos a alcalde que la DC y el PS, lo que ayuda a su afianzamiento territorial", explica Mauricio Morales, experto electoral y académico de la Universidad de Talca.





Fecha: 13/11/2017  
Fuente: Diario Pulso  
Pag: 35  
Art: 2

Tamaño: 15,8x23,8  
Cm2: 376,6

Tiraje: 15.000  
Lectoría: 45.479  
Favorabilidad: ☐ No Definida

Título: EL LADO B DE LA ENCUESTA CEP: MEJOR NO HABLEMOS DE POLÍTICA

En la evaluación de las actuales coaliciones, Chile Vamos logra un 13,6% y la Nueva Mayoría llega a un 10,6%. En tercer lugar aparece el Frente Amplio con un 4,4%. Estas cifras también son bajas en comparación a 2009, cuando la Concertación alcanzaba casi un 27% de las preferencias y la Alianza llegaba a un 17%. Eran otros tiempos.

### Nada de política en mi casa

Un 55,7% de los encuestados declaró estar "poco" o "nada interesado" con la elección del próximo domingo. Sólo un 19,4% está muy interesado en los comicios. A la pregunta respecto a si ha pensado sobre los comicios presidenciales durante 2017, un 33% admite que poco, y un 29% dice que absolutamente nada.

Respecto a las ganas de votar el domingo 19, sólo un 43,2% afirma que con toda seguridad participará. De confirmarse la tendencia, esta elección podría llegar a mínimos históricos en cuanto a participación. Si tomamos las cifras estimativas del CEP, la votación podría estar entre un 42% y un 48%, convirtiéndola en la más baja desde el regreso de la democracia. ¿El mayor peligro? Según Morales es que las comunas más ricas terminen duplicando en votación a las comunas más pobres en la Región Metropolitana. El llamado "sesgo de clase". Pero hay más.

La medición de septiembre-octubre también preguntó por el grado de vinculación de los encuestados con la política en su vida cotidiana. Los números sorprenden: un 50,7% dice que nunca ha visto una programa político de televisión; un 59,7% asegura no leer nunca las noticias que están relacionadas con la política; un 76% no sigue los temas políticos en las redes sociales; y un 60% no conversa temas políticos con su familia. Incluso, un 65% ni siquiera conversa de estas temáticas con sus amigos.

No obstante, el último debate presidencial organizado por Anatel, contó con altos niveles de rating.

### Derecho a la revolución

"Hay algunas personas que tienen ideas o puntos de vista que la mayoría de la gente considera extremistas. Piense, por ejemplo, en las personas que quieren derrocar al

gobierno con una revolución. ¿Usted cree que se les debiera permitir a esas personas...?".

Esa es la pregunta de uno de los capítulos especiales que la Encuesta CEP incluyó en la medición de septiembre-octubre, y que plantea cuatro interrogantes apuntando -especialmente- a quienes elaboran ideas desde los extremos del espectro político. **Un 20,9% de los consultados cree que ese tipo de personas no debiese tener derecho a voto, versus un 21,9% que cree que "sin duda" deberían poder sufragar. Sorprende, eso sí, que respecto a si deberían poder postular a un cargo público, un 30,4% afirma que "en ningún caso" deberían presentarse a las elecciones. Un 13,5% no ve ningún inconveniente en que participen.**

Son más los que creen que no deberían ser prohibidos los actos públicos de quienes mantienen ideas en los extremos (20,3% afirma que "sin ninguna duda" se deberían permitir, mientras que un 31,5% dice que "probablemente sí") que aquellos que los negarían absolu-

tamente (10,5%).

### Derecha más que izquierda

Un 38,6% de los encuestados está seguro de no votar por Sebastián Piñera el domingo 19. Es el único de los ocho candidatos que no sobrepasa el umbral del 50%. Ante la misma pregunta, Guillier consigue un 53,% de rechazo y Beatriz Sánchez un 55%. ¿El último de la lista? Alejandro Navarro con un 72%, seguido de cerca por Eduardo Artés con un 71%.

Entre las posiciones políticas en el eje izquierda-derecha, los consultados que se ubican en el centro llegan a un 11,3%, los de derecha a un 10,3% y los de izquierda a un 8,3%. Incluyendo a quienes se ubican en la centroderecha (6,6%) y la centroizquierda (7,1%) la balanza total se inclina levemente para la actual oposición. El domingo 19 sabremos si se confirma la tendencia. ●



Fecha: 13/11/2017  
Fuente: Diario Pulso  
Pag: 34  
Art: 4

Tamaño: 21,3x10,3  
Cm2: 218,7

Tiraje: 15.000  
Lectoría: 45.479  
Favorabilidad: ☐ No Definida

Título: EL LADO B DE LA ENCUESTA CEP: MEJOR NO HABLEMOS DE POLÍTICA



## Las claves

### ● Las críticas al funcionamiento de la democracia

Un 30% de los encuestados cree que la democracia chilena funciona mal, mientras que un 50% afirma que es "regular". Sólo un 15% siente que la democracia va bien. A partir de 2011, los números negativos al sistema político chileno se intensificaron.

### ● Mi situación económica será mejor que la del país

Las perspectivas individuales de la economía para los próximos 12 meses parecen ser más auspiciosas que las perspectivas colectivas. Un 40% cree que su situación personal será buena, pero sólo un 17% cree que ocurrirá lo mismo a nivel país.

### ● La abstención como un factor decisivo

Un 52% de los encuestados aseguró que se abstuvo de votar en las últimas elecciones municipales. La proyección es que vote entre un 42% y un 48% del padrón, lo que podría condicionar una eventual segunda vuelta o la composición del Parlamento.

Fecha: 13/11/2017  
Fuente: Diario Pulso  
Pag: 35  
Art: 3

Tamaño: 26,7x25,6  
Cm2: 684,2

Tiraje: 15.000  
Lectoría: 45.479  
Favorabilidad: ☐ No Definida

Título: EL LADO B DE LA ENCUESTA CEP: MEJOR NO HABLEMOS DE POLÍTICA

#### CIFRAS DE LA CEP

# 92%

No ha trabajado ni trabaja actualmente por un candidato presidencial o un partido de cara a la elección del 19 de noviembre.

# 1.424

Personas son el tamaño de la muestra de la última CEP. Las entrevistas fueron realizadas entre el 22 de septiembre y el 16 de octubre.

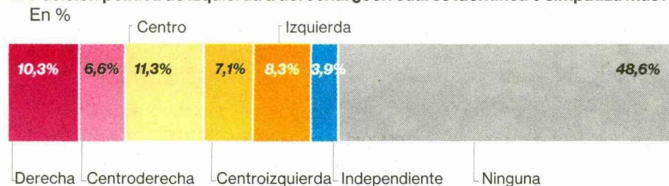
# 19,4%

de los encuestados está muy interesado en los comicios del domingo 19. Un 33% dice que "muy poco" y un 29% afirma que "absolutamente nada".

Para 32% de los encuestados, las personas con ideas "extremistas" tienen derecho a transmitir sus ideas por los medios.

#### Baja adhesión a los partidos

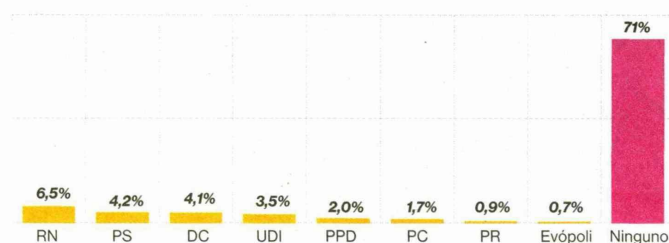
Posición política de izquierda a derecha: ¿con cuál se identifica o simpatiza más?



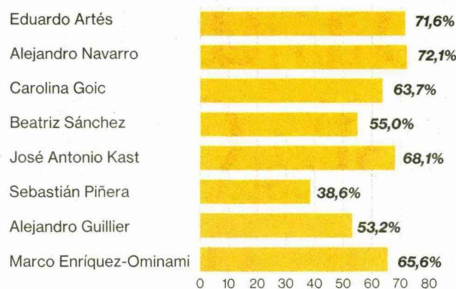
¿Con qué coalición se identifica?



¿Con cuál de los siguientes partidos se identifica usted?



¿Por cuál de los candidatos tiene decidido no votar?



FUENTE: CEP.

Paulina Padilla • PULSO